



Nos labels, certifications et garanties



Unique distinction d'État associée à la reconnaissance d'un savoir-faire d'exception, le label Entreprise du Patrimoine Vivant valorise les entreprises d'excellence française.



Le label PEFC, permet de garantir que le bois utilisé est issu de sources responsables et qu'à travers son acte d'achat, le consommateur participe à la gestion durable des forêts.



La certification ISO 9001 est le gage d'une efficacité et d'un système qualité performant afin de répondre au mieux aux besoins des clients et partenaires.




Nos usines transforment près de 3 000 tonnes d'acier par an. Dans le cadre d'une démarche éco-responsable, 100% de ces aciers sont sourcés en Europe afin de privilégier des circuits courts.



Avec plus de 200 ans d'expérience dans la fabrication d'outils à main, nous nous engageons sur un savoir-faire incontestable et signons la qualité et la performance de nos produits avec une garantie de 15 ans.

Notre raison d'être

Nous sommes heureux de **partager notre passion** :
fabriquer des **outils de qualité, utiles et innovants**, tout en offrant **des solutions respectueuses de l'environnement** afin de cultiver et de bâtir l'avenir ensemble.



Notre engagement RSE au quotidien

Nous sommes **engagés dans une démarche de développement durable** autour de **3 piliers** :

Économique

Des solutions responsables et adaptées aux besoins de demain.

Environnemental

Une démarche d'industrialisation française toujours plus respectueuse de l'environnement.

Social

Un environnement de travail sécurisé, favorisant l'engagement de nos salariés et la préservation du savoir-faire.





ÉCONOMIQUE

Des solutions responsables et adaptées aux besoins de demain

- Promouvoir et développer la fabrication française.
- Connaître parfaitement les attentes des clients et les besoins des consommateurs.
- Éco-concevoir des outils de qualité et innover.
- Rallonger la durée de vie de nos produits.

Une démarche d'industrialisation française toujours plus respectueuse de l'environnement

- Adopter une démarche environnementale transversale.
- Réduire l'impact environnemental des activités.
- Optimiser les processus industriels et logistiques.



SOCIAL



ENVIRONNEMENTAL

Un environnement de travail sécurisé, favorisant l'engagement de ses salariés et la préservation du savoir-faire

- Conforter, affirmer et capitaliser sur les valeurs et l'engagement des salariés.
- Assurer la sécurité et la santé des collaborateurs.
- Attirer, former et retenir de nouveaux collaborateurs.
- Renforcer la communication interne et le partage des bonnes pratiques.



revex



DEPUIS 1810

Un maillage industriel diversifié

- Forges
- Découpe laser
- Mécanosoudure
- Transformation du bois

Un ancrage territorial fort avec
5 sites de production spécialisés
et **2 plateformes de distribution**

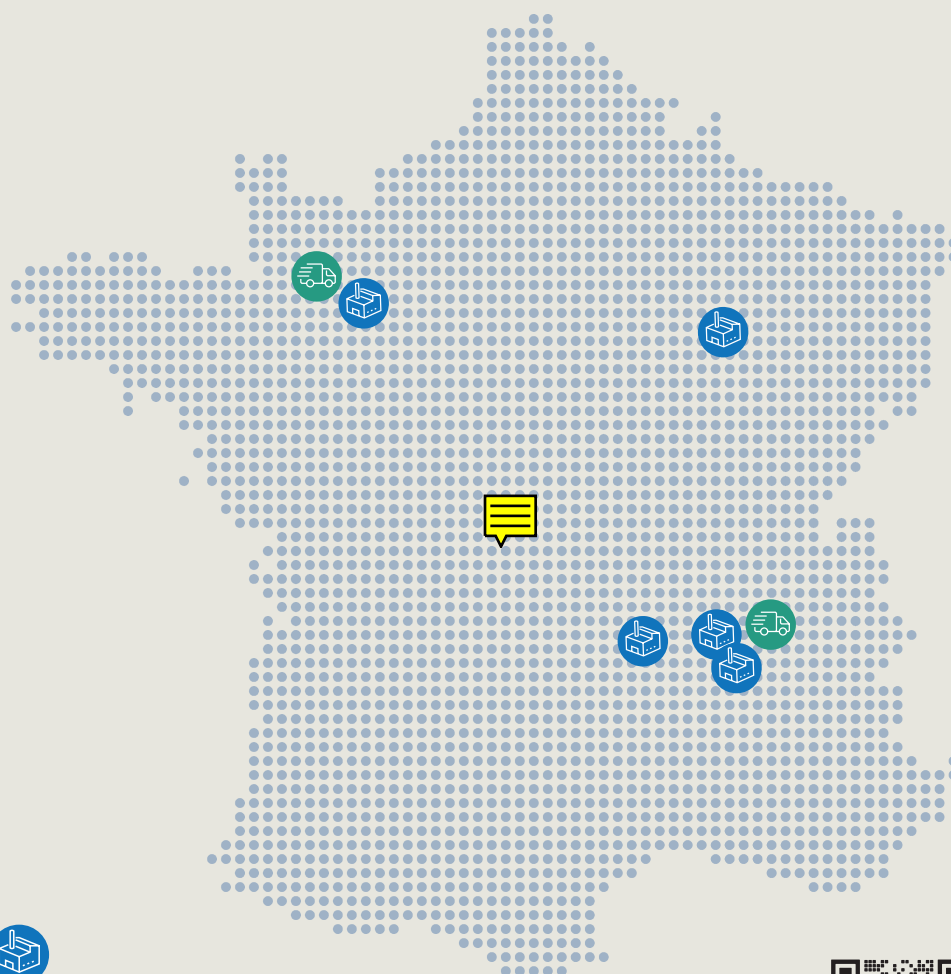
revex



Sites de production




Plateformes de distribution




Découvrez
l'univers REVEX



Forges



Mécanosoudure



Chaîne de peinture



Découpe laser



Transformation du bois

revex



DEPUIS 1810





CATALOGUE JARDIN

Préparation des sols

Les semis et plantations

Entretien des pelouses et allées

Carré potager, massifs & rocailles

Fauchaison et taille des végétaux

Bûcheronnage et coupe du bois

Jardiner comme les grands

Clip & Go

Brosserie

Arroser

Manches de rechange

Les solutions revex

revex



DEPUIS 1810



revex
PERC

Préparation des sols

| | |
|------------------------------|----|
| PELLES À USAGE GÉNÉRAL | 11 |
| PELLES AGRICOLES | 15 |
| PELLES À NEIGE | 16 |
| AUTRES PELLES | 18 |
| GRIFFE À REMBLAI | 18 |
| PIOCHES | 19 |
| BÊCHES | 20 |
| FOURCHES À BÊCHER | 21 |
| LOUCHETS | 23 |
| PELLE-BÊCHE | 25 |











ABRÉVIATIONS EMMANCHAGE

| | |
|------|---------------------------------------|
| SM | sans manche |
| EM | avec manche |
| EMPO | avec manche pomme |
| EMBT | avec manche béquille |
| EMPP | avec manche bois et poignée plastique |



PELLE RONDE COL DE CYGNE









Idéale pour creuser des trous ou transporter de la matière (sable, gravillons, terre...).

| Réf. | Caractéristiques | Larg. épaules (mm) | Hauteur (mm) | Manche (mm) | UV |  | Code barre |
|--------|-------------------------------|--------------------|--------------|-------------|----|---|---|
| 050011 | SM | 250 | 250 | - | 10 | 900 |  |
| 050012 | EM Bois | 250 | 250 | 1200 | 3 | 1650 |  |
| 050021 | SM | 270 | 270 | - | 10 | 1050 |  |
| 050022 | EM Bois | 270 | 270 | 1200 | 3 | 1800 |  |
| 050027 | EMPO Tri-matière | 270 | 270 | 1100 | 1 | 2250 |  |
| 050031 | SM | 290 | 290 | - | 10 | 1150 |  |
| 050032 | EM Bois | 290 | 290 | 1200 | 3 | 1900 |  |
| 161470 | Manche Bois droit Ø 40 | | | 1200 | 1 | 796 |  |
| 046130 | Manche Tri-matière pomme Ø 38 | | | 1100 | 1 | 1070 |  |



PELLE CARRÉE COL DE CYGNE





Idéale pour creuser des trous ou transporter de la matière (sable, gravillons, terre...).

| Réf. | Caractéristiques | Larg. épaules (mm) | Hauteur (mm) | Manche (mm) | UV |  | Code barre |
|--------|------------------------|--------------------|--------------|-------------|----|---|---|
| 050211 | SM | 230 | 270 | - | 10 | 1200 |  |
| 050212 | EM Bois | 230 | 270 | 1200 | 3 | 1950 |  |
| 050221 | SM | 250 | 290 | - | 10 | 1300 |  |
| 050222 | EM Bois | 250 | 290 | 1200 | 3 | 2050 |  |
| 050231 | SM | 270 | 310 | - | 10 | 1450 |  |
| 050232 | EM Bois | 270 | 310 | 1200 | 3 | 2200 |  |
| 161470 | Manche Bois droit Ø 40 | | | 1200 | 1 | 796 |  |



PELLE ANGOULÊME

Avec ses rebords recourbés, permet de racle dans les angles droits et contre les murs.

| Réf. | Caractéristiques | Larg. épaules (mm) | Hauteur (mm) | Manche (mm) | UV |  | Code barre |
|--------|------------------------|--------------------|--------------|-------------|----|---|---|
| 050411 | SM | 270 | 330 | - | 1 | 1600 |  |
| 050412 | EM Bois | 270 | 330 | 1200 | 3 | 2350 |  |
| 161470 | Manche Bois droit Ø 40 | | | 1200 | 1 | 796 |  |



PELLE BORDEAUX À DOUILLE

Ses rebords assurent le maintien de la charge lors de la manipulation de la terre, du sable...

| Réf. | Caractéristiques | Larg. épaules (mm) | Hauteur (mm) | Manche (mm) | UV | | Code barre |
|--------|------------------------|--------------------|--------------|-------------|----|------|------------|
| 050611 | SM | 230 | 270 | - | 1 | 1100 | |
| 050612 | EM Bois | 230 | 270 | 1200 | 3 | 1850 | |
| 161470 | Manche Bois droit Ø 40 | | | 1200 | 1 | 796 | |



PELLE ALSACE À REBORD

Ses bords arrière permettent de manipuler la terre, le sable... en stabilisant la charge.

| Réf. | Caractéristiques | Larg. épaules (mm) | Hauteur (mm) | Manche (mm) | UV | | Code barre |
|--------|-------------------------------|--------------------|--------------|-------------|----|------|------------|
| 051121 | SM | 270 | 300 | - | 1 | 1150 | |
| 051122 | EM Bois | 270 | 300 | 1350 | 2 | 1900 | |
| 061210 | Manche Bois droit cintré Ø 40 | | | 1350 | 1 | 1050 | |



PELLE RONDE - MANCHE ANNEAU

Pour charger et décharger la terre ou le sable et évacuer la terre des tranchées.

| Réf. | Caractéristiques | Larg. épaules (mm) | Hauteur (mm) | Manche (mm) | UV | | Code barre |
|--------|------------------|--------------------|--------------|-------------|----|------|------------|
| 050812 | EM Bois | 290 | 1060 | - | 1 | 2228 | |



PELLE RONDE - MANCHE BÉQUILLE

Pour charger et décharger la terre ou le sable et évacuer la terre des tranchées.

| Réf. | Caractéristiques | Larg. épaules (mm) | Hauteur (mm) | Manche (mm) | UV | | Code barre |
|--------|------------------|--------------------|--------------|-------------|----|------|------------|
| 050822 | EM Bois | 290 | 1060 | - | 1 | 2050 | |



PELLE CARRÉE - MANCHE ANNEAU

Pour charger et décharger la terre ou le sable et évacuer la terre des tranchées.

| Réf. | Caractéristiques | Larg. épaules (mm) | Hauteur (mm) | Manche (mm) | UV | | Code barre |
|--------|------------------|--------------------|--------------|-------------|----|------|------------|
| 050832 | EM Bois | 240 | 1060 | - | 1 | 2310 | |



PELLE CARRÉE - MANCHE BÉQUILLE

Pour charger et décharger la terre ou le sable et évacuer la terre des tranchées.

| Réf. | Caractéristiques | Larg. épaules (mm) | Hauteur (mm) | Manche (mm) | UV | | Code barre |
|--------|------------------|--------------------|--------------|-------------|----|------|------------|
| 050842 | EM Bois | 240 | 1060 | - | 1 | 2264 | |



+ PRODUIT
Pelle en aluminium ultra légère.

PELLE DE MANUTENTION

Pelle large pour transporter et évacuer de grande quantité de matière (terre, sable, neige..).

| Réf. | Caractéristiques | Larg. épaules (mm) | Hauteur (mm) | Manche (mm) | UV | Poids (kg) | Code barre |
|--------|---------------------|--------------------|--------------|-------------|----|------------|-----------------|
| 053752 | Aluminium - EM Bois | 320 | 250 | 1300 | 1 | 1400 | 3 295070 537526 |
| 053756 | Aluminium - EMPP | 320 | 250 | 750 | 1 | 1750 | 3 295070 537564 |

PELLE ANGERS

Permet de charger et décharger la terre ou le sable pour évacuer des tranchées.

| Réf. | Caractéristiques | Larg. épaules (mm) | Hauteur (mm) | Manche (mm) | UV | Poids (kg) | Code barre |
|--------|------------------|--------------------|--------------|-------------|----|------------|-----------------|
| 050511 | SM | 270 | 310 | - | 1 | 1400 | 3 295070 050511 |

PELLE FORGÉE CREUSE

Idéale pour creuser des trous, des tranchées ou transporter de la matière.

| Réf. | Caractéristiques | Larg. épaules (mm) | Hauteur (mm) | Manche (mm) | UV | Poids (kg) | Code barre |
|--------|-------------------------------|--------------------|--------------|-------------|----|------------|-----------------|
| 052011 | SM | 280 | 290 | - | 1 | 1150 | 3 295070 052011 |
| 052012 | EM Bois | 280 | 290 | 1350 | 3 | 2000 | 3 295070 052012 |
| 061210 | Manche Bois droit cintré Ø 40 | | | 1350 | 1 | 1050 | 3 295070 061210 |

PELLE FIBRE DE VERRE MULTI-USAGES

Polyvalente, offre une grande contenance pour transporter ou évacuer des matériaux.

| Réf. | Caractéristiques | Larg. épaules (mm) | Hauteur (mm) | Manche (mm) | UV | Poids (kg) | Code barre |
|--------|------------------------------------|--------------------|--------------|-------------|----|------------|-----------------|
| 053731 | SM | 345 | 400 | - | 1 | 805 | 3 295070 053731 |
| 053732 | EM Bois | 345 | 400 | 1350 | 1 | 1510 | 3 295070 053732 |
| 053736 | EMPP Bois | 345 | 400 | 750 | 1 | 1900 | 3 295070 053736 |
| 161390 | Manche Bois droit Ø 38 | | | 1300 | 1 | 936 | 3 295070 161390 |
| 061220 | Manche Bois poignée plastique Ø 37 | | | 850 | 1 | 650 | 3 295070 061220 |

PELLE ALUMINIUM TOP LIGHT

Permet de manipuler la terre, le sable ou encore le terreau.

| Réf. | Caractéristiques | Larg. épaules (mm) | Hauteur (mm) | Manche (mm) | UV | Poids (kg) | Code barre |
|--------|------------------|--------------------|--------------|-------------|----|------------|-----------------|
| 053742 | EM Bois | 275 | 290 | 1400 | 1 | 937 | 3 295070 053742 |

SPÉCIAL
AGRICOLE








+ PRODUIT
Renforts et patins anti-usure pour garantir une meilleure résistance.

PELLE ALIMENTAIRE RENFORCÉE



Dispose d'une grande contenance pour transporter la matière.

| Réf. | Caractéristiques | Larg. épaules (mm) | Hauteur (mm) | Manche (mm) | UV |  | Code barre |
|--------|------------------------|--------------------|--------------|-------------|----|---|---|
| 053761 | SM | 300 | 470 | - | 1 | 1000 |  |
| 053762 | EMPO Bois | 300 | 470 | 1200 | 1 | 1670 |  |
| 053766 | EMPP Bois | 300 | 470 | 700 | 1 | 1657 |  |
| 161550 | Manche Bois pomme Ø 32 | | | 1200 | 1 | 670 |  |








+ PRODUIT
Renforts et patins anti-usure pour garantir une meilleure résistance.

RABOT À ENSILAGE



Idéal pour racle les surfaces.

| Réf. | Caractéristiques | Larg. épaules (mm) | Hauteur (mm) | Manche (mm) | UV |  | Code barre |
|--------|------------------------|--------------------|--------------|-------------|----|---|---|
| 053771 | SM | 650 | 290 | - | 1 | 1000 |  |
| 053772 | EMPO Bois | 650 | 290 | 1200 | 1 | 1675 |  |
| 053776 | EMPP Bois | 650 | 290 | 1100 | 1 | 1760 |  |
| 161520 | Manche Bois pomme Ø 32 | | | 1200 | 1 | 670 |  |








+ PRODUIT
Ergots aux extrémités afin de faciliter le nettoyage des sols.

RABOT À LISIER



Idéal pour racle les surfaces.






| Réf. | Caractéristiques | Larg. épaules (mm) | Hauteur (mm) | Manche (mm) | UV |  | Code barre |
|--------|------------------------|--------------------|--------------|-------------|----|---|---|
| 053781 | SM | 660 | 290 | - | 1 | 1000 |  |
| 053782 | EMPO Bois | 660 | 290 | 1200 | 1 | 1675 |  |
| 053786 | EMPP Bois | 660 | 290 | 1100 | 1 | 1760 |  |
| 161520 | Manche Bois pomme Ø 32 | | | 1200 | 1 | 670 |  |

SPÉCIAL NEIGE



PELLE À NEIGE DURALUMIN



Permet de transporter de gros volumes de matière légère (copeaux, neige, sable, grains...).

| Réf. | Caractéristiques | Larg. épaules (mm) | Hauteur (mm) | Manche (mm) | UV |  | Code barre |
|--------|------------------------|--------------------|--------------|-------------|----|---|---|
| 053011 | SM | 365 | 425 | - | 1 | 1200 |  |
| 053012 | EM Bois | 365 | 425 | 1200 | 1 | 2050 |  |
| 053016 | EMPP Bois | 365 | 425 | 850 | 1 | 2050 |  |
| 161470 | Manche Bois droit Ø 40 | | | 1200 | 1 | 796 |  |



PELLE À NEIGE ALPINE



Idéale afin d'enlever la neige facilement grâce à sa grande contenance.

| Réf. | Caractéristiques | Larg. épaules (mm) | Hauteur (mm) | Manche (mm) | UV |  | Code barre |
|--------|------------------|--------------------|--------------|-------------|----|---|---|
| 053032 | EM Bois | 250 | 390 | 1200 | 5 | 1600 |  |



PELLE AUTO DURALUMIN

Idéale afin d'évacuer la neige.

| Réf. | Caractéristiques | Larg. épaules (mm) | Hauteur (mm) | Manche (mm) | UV |  | Code barre |
|--------|------------------|--------------------|--------------|-------------|----|---|---|
| 053116 | EMPP Bois | 230 | 260 | 560 | 1 | 925 |  |



POUSOIR ALUMINIUM

Destiné à racler la neige et les fines couches de neige glacées.

| Réf. | Caractéristiques | Larg. épaules (mm) | Hauteur (mm) | Manche (mm) | UV | | Code barre |
|--------|------------------|--------------------|--------------|-------------|----|------|------------|
| 053542 | EM Bois | 500 | 290 | 1350 | 1 | 1200 | 3295070 |



POUSOIR À NEIGE POLYPROPYLÈNE

Permet de racler et pousser la neige.

| Réf. | Caractéristiques | Larg. épaules (mm) | Hauteur (mm) | Manche (mm) | UV | | Code barre |
|--------|------------------|--------------------|--------------|-------------|----|------|------------|
| 053522 | EM Bois | 525 | 285 | 1200 | 1 | 1400 | 3295070 |



POUSOIR POLYPRO ERGONOMIQUE

Idéal pour racler la neige, les fines couches de neige glacées, la boue...

| Réf. | Caractéristiques | Larg. épaules (mm) | Hauteur (mm) | Manche (mm) | UV | | Code barre |
|--------|------------------|--------------------|--------------|-------------|----|------|------------|
| 053562 | EM | 455 | 340 | 1150 | 1 | 1400 | 3295070 |



TRAÎNEAU À NEIGE POLYPROPYLÈNE

Permet d'évacuer la neige en grande quantité grâce à son importante capacité de ramassage.

| Réf. | Caractéristiques | Larg. épaules (mm) | Hauteur (mm) | Manche (mm) | UV | | Code barre |
|--------|------------------------|--------------------|--------------|-------------|----|------|------------|
| 053532 | Manche tube acier Ø 25 | 600 | 1755 | 860 | 1 | 4800 | 3295070 |



GRATTOIR FORGÉ

Idéal afin de racler la glace, nettoyer les chantiers et gratter les coffrages.

| Réf. | Caractéristiques (mm) | Longueur (mm) | Largeur (mm) | Manche (mm) | UV | | Code barre |
|--------|------------------------|---------------|--------------|-------------|----|------|-----------------|
| 014731 | SM | 235 | 210 | - | 1 | 760 | 3 295070 147312 |
| 014732 | EM Bois | 1470 | 210 | 1350 | 1 | 1520 | 3 295070 147329 |
| 014741 | SM | 295 | 350 | - | 1 | 1550 | 3 295070 147411 |
| 014742 | EM Bois | 1540 | 350 | 1350 | 1 | 2300 | 3 295070 147428 |
| 161390 | Manche Bois droit Ø 38 | | | 1300 | 1 | 936 | 3 295070 161390 |





+ PRODUIT
Poignée ergonomique et grande contenance.

PELLE PIOCHE ARTICULÉE

Pelle destinée à des travaux légers.

| Réf. | Caractéristiques | Larg. épaules (mm) | Hauteur (mm) | Manche (mm) | UV | Poids (kg) | Code barre |
|---------|------------------|--------------------|--------------|-------------|----|------------|-----------------|
| 053212 | EM Bois | 155 | 220 | 440 | 1 | 1250 | 3295070 |
| 061530* | Manche bois | | | 520 | 1 | 150 | 3295070*615309* |

*Disponible jusqu'à épuisement du stock.

PELLE À POUSSIÈRE

Permet de ramasser de la poussière ou des petites quantités de déchets (cendre, cailloux...).

| Réf. | Caractéristiques | Larg. épaules (mm) | Hauteur (mm) | Manche (mm) | UV | Poids (kg) | Code barre |
|--------|------------------|--------------------|--------------|-------------|----|------------|------------|
| 053712 | EM Bois | 260 | 220 | 220 | 1 | 450 | 3295070 |

MINI PELLE PLASTIQUE

Pelle multi-usages, existe en 3 coloris.

| Réf. | Caractéristiques | Longueur (mm) | Manche (mm) | UV | Poids (kg) | Code barre |
|--------|------------------|---------------|-------------|----|------------|------------|
| 554500 | EM Polypropylène | 855 | - | 1 | 538 | 3295070 |

MINI PELLE POIGNÉE PLASTIQUE

Compacte et maniable, elle est facile à transporter dans le coffre, en camping ou en vacances.

| Réf. | Caractéristiques | Larg. épaules (mm) | Hauteur (mm) | Manche (mm) | UV | Poids (kg) | Code barre |
|--------|---------------------------|--------------------|--------------|-------------|----|------------|-----------------|
| 053926 | EM Bois poignée plastique | 150 | - | 285 | 1 | 820 | 3295070*539261* |

PELLE À DÉCHETS

Idéale pour ramasser poussière et débris sans avoir à vous baisser grâce à son manche de 90 cm.

| Réf. | Hauteur (mm) | Largeur (mm) | UV | Poids (kg) | Code barre |
|--------|--------------|--------------|----|------------|------------|
| 053722 | 93 | 36 | 1 | 770 | 3295070 |

GRIFFE À REMBLAI

Permet de remblayer des trous, des tranchées et évacuer de gros déchets.

| Réf. | Caractéristiques | Larg. peigne (mm) | Long. dents (mm) | Manche (mm) | UV | Poids (kg) | Code barre |
|--------|------------------------|-------------------|------------------|-------------|----|------------|------------|
| 015211 | 4 dents SM | 300 x 250 | 215 | - | 1 | 1400 | 3295070 |
| 015212 | 4 dents EM Bois | 300 x 250 | 215 | 1350 | 3 | 1800 | 3295070 |
| 161390 | Manche Bois droit Ø 38 | | | 1300 | 1 | 936 | 3295070 |




+ PRODUIT
Idéale pour décroûter les sols durs.

PIOCHE À HACHE ŒIL ROND



Polyvalente - une panne pour creuser des tranchées, un taillant pour couper les racines.

| Réf. | Caractéristiques | Longueur (mm) | Largeur (mm) | Manche (mm) | UV | g | Code barre |
|--------|-------------------------------|---------------|--------------|-------------|----|------|------------|
| 056131 | 2,5 kg SM | 450 | 92 | - | 1 | 2500 | 3295070 |
| 056132 | 2,5 kg EM Bois | 450 | 92 | 1000 | 1 | 3200 | 3295070 |
| 056137 | 2,5 kg EM Tri-matière | 450 | 92 | 900 | 1 | 3500 | 3295070 |
| 161490 | Manche Bois droit Ø 50 | | | 1000 | 1 | 734 | 3295070 |
| 061350 | Manche Tri-matière droit Ø 50 | | | 900 | 1 | 1000 | 3295070 |




+ PRODUIT
S'auto-affûte lors de l'utilisation.

PIOCHE DE CANTONNIER ŒIL ROND



Polyvalente - un pic pour dépierrer et une panne pour décroûter, creuser et couper les racines.

| Réf. | Caractéristiques | Longueur (mm) | Hauteur (mm) | Manche (mm) | UV | g | Code barre |
|--------|-------------------------------|---------------|--------------|-------------|----|------|------------|
| 057011 | 1,4 kg SM | 435 | 130 | - | 1 | 1400 | 3295070 |
| 057012 | 1,4 kg EM Bois | 435 | 130 | 1000 | 1 | 2100 | 3295070 |
| 057021 | 2 kg SM | 475 | 148 | - | 1 | 2000 | 3295070 |
| 057022 | 2 kg EM Bois | 475 | 148 | 1000 | 1 | 2700 | 3295070 |
| 057027 | 2 kg EM Tri-matière | 475 | 148 | 900 | 1 | 3000 | 3295070 |
| 160220 | Manche Bois droit Ø 46 | | | 1000 | 1 | 700 | 3295070 |
| 161490 | Manche Bois droit Ø 50 | | | 1000 | 1 | 734 | 3295070 |
| 061350 | Manche Tri-matière droit Ø 50 | | | 900 | 1 | 1000 | 3295070 |



+ PRODUIT
Acier au carbone, pointe et panne trempées pour une meilleure résistance aux chocs.

PIOCHE TERRASSIER ŒIL ROND



Polyvalente - une panne pour décroûter les sols durs, creuser des tranchées et un pic pour dépierrer.

| Réf. | Caractéristiques | Longueur (mm) | Hauteur (mm) | Manche (mm) | UV | g | Code barre |
|--------|-------------------------------|---------------|--------------|-------------|----|------|---------------|
| 054011 | 2 kg SM | 500 | 52 | - | 1 | 2000 | 3295070 |
| 054012 | 2 kg EM Bois | 500 | 52 | 1000 | 1 | 2700 | 3295070540120 |
| 054017 | 2 kg EM Tri-matière | 500 | 52 | 900 | 1 | 3050 | 3295070540175 |
| 054021 | 2,5 kg SM | 540 | 56 | - | 1 | 2500 | 3295070 |
| 054022 | 2,5 kg EM Bois | 540 | 56 | 1000 | 1 | 3200 | 3295070540229 |
| 054027 | 2,5 kg EM Tri-matière | 540 | 56 | 900 | 1 | 3600 | 3295070540274 |
| 054031 | 3 kg SM | 570 | 60 | - | 1 | 3000 | 3295070540311 |
| 054032 | 3 kg EM Bois | 570 | 60 | 1000 | 1 | 3000 | 3295070540311 |
| 054037 | 3kg EM Tri-matière | 570 | 60 | 900 | 1 | 3000 | 3295070540311 |
| 161490 | Manche Bois droit Ø 50 | | | 1000 | 1 | 734 | 3295070 |
| 061350 | Manche Tri-matière droit Ø 50 | | | 900 | 1 | 1000 | 3295070 |



PIOCHE TERRASSIER ŒIL OVALE

Polyvalente - une panne pour décroûter les sols durs, creuser des tranchées et un pic pour dépierrer.



| Réf. | Caractéristiques | Longueur (mm) | Hauteur (mm) | Manche (mm) | UV | Poids (g) | Code barre |
|--------|-----------------------------|---------------|--------------|-------------|----|-----------|------------|
| 055211 | 2,5 kg SM | 545 | 56 | - | 1 | 2500 | 3295070 |
| 055212 | 2,5 kg EM Bois | 545 | 56 | 900 | 1 | 3200 | 3295070 |
| 161480 | Manche Bois droit Ø 55 x 35 | | | 1000 | 1 | 640 | 3295070 |



+ PRODUIT
Acier formé à chaud,
indispensable au jardin.

BÊCHE À REBORDS

Permet de retourner la terre avant la mise en culture, transplanter des plants / petits arbustes.

| Réf. | Caractéristiques | Larg. haut / bas (mm) | Hauteur (mm) | Manche (mm) | UV | Poids (g) | Code barre |
|--------|----------------------------------|-----------------------|--------------|-------------|----|-----------|------------|
| 131211 | SM | 170/190 | 280 | - | 1 | 1300 | 3295071 |
| 131212 | EMPO Bois | 170/190 | 280 | 1100 | 3 | 2000 | 3295071 |
| 131215 | EMBT Bois | 170/190 | 280 | 900 | 3 | 2000 | 3295071 |
| 131217 | EMPO Tri-matière | 170/190 | 280 | 1100 | 1 | 2300 | 3295071 |
| 131219 | EMBT Tri-matière | 170/190 | 280 | 900 | 1 | 2280 | 3295071 |
| 161340 | Manche Bois pomme Ø 39 | | | 1000 | 1 | 642 | 3295071 |
| 161350 | Manche Bois béquille Ø 39 | | | 900 | 1 | 594 | 3295071 |
| 046130 | Manche Tri-matière pomme Ø 38 | | | 1100 | 1 | 1070 | 3295071 |
| 046150 | Manche Tri-matière béquille Ø 38 | | | 900 | 1 | 1000 | 3295071 |



+ PRODUIT
Acier formé à chaud
avec un design
légèrement incurvé.

BÊCHE OUEST

Permet de retourner la terre avant la mise en culture, transplanter des plants / petits arbustes.




| Réf. | Caractéristiques | Larg. haut / bas (mm) | Hauteur (mm) | Manche (mm) | UV | Poids (g) | Code barre |
|--------|------------------------|-----------------------|--------------|-------------|----|-----------|------------|
| 140121 | SM | 220/210 | 280 | - | 1 | 1700 | 3295071 |
| 140122 | EMPO Bois | 220/210 | 280 | 1100 | 3 | 2400 | 3295071 |
| 161340 | Manche Bois pomme Ø 39 | | | 1000 | 1 | 642 | 3295071 |



+ PRODUIT
Acier trempé sur toute la surface pour une meilleure résistance.

BÊCHE SENLIS

Permet de retourner la terre avant la mise en culture, transplanter des plants / petits arbustes.

| Réf. | Caractéristiques | Larg. haut / bas (mm) | Hauteur (mm) | Manche (mm) | UV |  | Code barre |
|--------|---------------------------|-----------------------|--------------|-------------|----|---|---|
| 130321 | SM | 170/190 | 280 | - | 1 | 1300 |  |
| 130322 | EMPO Bois | 170/190 | 280 | 1100 | 3 | 2000 |  |
| 130325 | EMBT Bois | 170/190 | 280 | 900 | 3 | 2000 |  |
| 161340 | Manche Bois pomme Ø 39 | | | 1000 | 1 | 642 |  |
| 161350 | Manche Bois béquille Ø 39 | | | 900 | 1 | 594 |  |



FOURCHE À BÊCHER 4 DENTS - TRIANGLE 27 CM

Idéale pour retourner, ameublir et aérer les sols potagers et caillouteux.



+ PRODUIT
Dents étirées et laminées pour une meilleure pénétration dans les sols.

| Réf. | Caractéristiques | Larg. bas dents (mm) | Larg. épaule (mm) | Manche (mm) | UV |  | Code barre |
|--------|----------------------------------|----------------------|-------------------|-------------|----|---|---|
| 189011 | SM | 190 | 190 | - | 1 | 1100 |  |
| 189012 | EMPO Bois | 190 | 190 | 1100 | 3 | 1850 |  |
| 189015 | EMBT Bois | 190 | 190 | 900 | 3 | 1860 |  |
| 189017 | EMPO Tri-matière | 190 | 190 | 1100 | 1 | 2100 |  |
| 189019 | EMBT Tri-matière | 190 | 190 | 900 | 1 | 2100 |  |
| 161400 | Manche Bois pomme cintré Ø 39 | | | 1000 | 1 | 708 |  |
| 160860 | Manche Bois béquille cintré Ø 40 | | | 900 | 1 | 750 |  |
| 046130 | Manche Tri-matière pomme Ø 38 | | | 1100 | 1 | 1070 |  |
| 046150 | Manche Tri-matière béquille Ø 38 | | | 900 | 1 | 1000 |  |



+ PRODUIT
Dents étirées et laminées pour une meilleure pénétration dans les sols.

FOURCHE À BÊCHER 4 DENTS - TRIANGLE 30 CM

Idéale pour retourner, ameublir et aérer les sols potagers et caillouteux.

| Réf. | Caractéristiques | Larg. bas dents (mm) | Larg. épaule (mm) | Manche (mm) | UV | g | Code barre |
|--------|----------------------------------|----------------------|-------------------|-------------|----|------|------------|
| 188011 | SM | 190 | 193 | - | 1 | 1400 | |
| 188012 | EMPO Bois | 190 | 193 | 1100 | 3 | 2150 | |
| 188015 | EMBT Bois | 190 | 193 | 900 | 3 | 2160 | |
| 188017 | EMPO Tri-matière | 190 | 193 | 1100 | 1 | 2400 | |
| 188019 | EMBT Tri-matière | 190 | 193 | 900 | 1 | 2400 | |
| 161400 | Manche Bois pomme cintré Ø 39 | | | 1000 | 1 | 708 | |
| 160860 | Manche Bois béquille cintré Ø 40 | | | 900 | 1 | 750 | |
| 046130 | Manche Tri-matière pomme Ø 38 | | | 1100 | 1 | 1070 | |
| 046150 | Manche Tri-matière béquille Ø 38 | | | 900 | 1 | 1000 | |



FOURCHE À BÊCHER 4 DENTS - TRIANGLE NANTES 30 CM

Permet essentiellement de retourner la terre.

| Réf. | Caractéristiques | Larg. bas dents (mm) | Larg. épaule (mm) | Manche (mm) | UV | g | Code barre |
|---------|-------------------------------|----------------------|-------------------|-------------|----|------|------------|
| 186211* | SM | 215 | 205 | - | 1 | 1910 | |
| 186212* | EMPO Bois | 215 | 205 | 1100 | 3 | 2660 | |
| 161400 | Manche Bois pomme cintré Ø 39 | | | 1000 | 1 | 708 | |

*Disponible jusqu'à épuisement du stock.



+ PRODUIT
Qualité professionnelle avec une épaisseur d'épaule de 13 mm.

FOURCHE À BÊCHER 4 DENTS - TRIANGLE PRO 30 CM

Permet essentiellement de retourner la terre, recommandée pour les sols rocailleux.

| Réf. | Caractéristiques | Larg. bas dents (mm) | Larg. épaule (mm) | Manche (mm) | UV | g | Code barre |
|---------|----------------------------------|----------------------|-------------------|-------------|----|------|------------|
| 187211* | SM | 220 | 190 | - | 1 | 1750 | |
| 187212* | EMPO Bois | 220 | 190 | 1100 | 3 | 2500 | |
| 187215* | EMBT Bois | 220 | 190 | 900 | 3 | 2500 | |
| 161400 | Manche Bois pomme cintré Ø 39 | | | 1000 | 1 | 708 | |
| 160860 | Manche Bois béquille cintré Ø 40 | | | 900 | 1 | 750 | |

*Disponible jusqu'à épuisement du stock.



+ PRODUIT
Recommandée pour
les sols caillouteux.

FOURCHE À BÊCHER À SOIE 4 DENTS

Permet essentiellement de retourner la terre.

| Réf. | Caractéristiques | Larg. bas dents (mm) | Larg. épaule (mm) | Manche (mm) | UV | g | Code barre |
|---------|-----------------------------|----------------------|-------------------|-------------|----|------|------------|
| 189212* | Triangle 27 cm EMPO Bois | 190 | 190 | 1000 | 3 | 1830 | 3295071 |
| 188212* | Triangle 30 cm EMPO Bois | 190 | 190 | 1000 | 3 | 2120 | 3295071 |
| 160810 | Manche Bois pomme Ø 32 | | | 1000 | 1 | 750 | 3295071 |
| 160900 | Férule et capuchon | | | - | 1 | 150 | 3295071 |


*Disponible jusqu'à épuisement du stock.



LOUCHET D'ARRACHAGE

Idéal pour arracher des racines, le design de sa tête facilite la pénétration dans le sol.

| Réf. | Caractéristiques | Larg. haut / bas (mm) | Hauteur (mm) | Manche (mm) | UV | g | Code barre |
|--------|----------------------------------|-----------------------|--------------|-------------|----|------|------------|
| 134537 | EMPO Tri-matière | 245/89 | 320 | 1100 | 1 | 2500 | 3295071 |
| 134539 | EMBT Tri-matière | 245/89 | 320 | 900 | 1 | 2300 | 3295071 |
| 046130 | Manche Tri-matière pomme Ø 38 | | | 1100 | 1 | 1070 | 3295071 |
| 046150 | Manche Tri-matière béquille Ø 38 | | | 900 | 1 | 1000 | 3295071 |



L'OUTIL MULTIFONCTION INDISPENSABLE

pour déraciner,
creuser, scier,
trancher, couper,
déplacer...



+ Puissant
+ Efficace
+ Pratique



Larges rebords
pour un meilleur appui

Dents latérales
pour scier

Taillant sur 2 côtés
pour une meilleure
emprise des racines



+ PRODUIT
Goupilles de protection
(protège-botte).

LOUCHET NORD POLI

Permet de retourner la terre, transplanter les arbustes, creuser les tranchées.

| Réf. | Caractéristiques | Larg. haut / bas (mm) | Hauteur (mm) | Manche (mm) | UV | g | Code barre |
|--------|----------------------------------|-----------------------|--------------|-------------|----|------|------------|
| 134212 | EMPO Bois | 160/155 | 280 | 1100 | 3 | 1700 | 3295071 |
| 134215 | EMBT Bois | 160/155 | 280 | 950 | 3 | 1700 | 3295071 |
| 134219 | EMBT Tri-matière | 160/155 | 280 | 900 | 1 | 2000 | 3295071 |
| 161340 | Manche Bois pomme Ø 39 | | | 1000 | 1 | 642 | 3295071 |
| 161350 | Manche Bois béquille Ø 39 | | | 900 | 1 | 594 | 3295071 |
| 046150 | Manche Tri-matière béquille Ø 38 | | | 900 | 1 | 1000 | 3295071 |





+ PRODUIT
Tête acier forgée, trempée
et polie à la main évitant
ainsi à la terre de coller.

LOUCHET PÉPINIÉRISTE PROFESSIONNEL



Pour les travaux d'arrachage, de décolllement de mottes et de transplantation d'arbustes.

| Réf. | Caractéristiques | Larg. haut / bas (mm) | Hauteur (mm) | Manche (mm) | UV | g | Code barre |
|--------|----------------------------------|-----------------------|--------------|-------------|----|------|--------------|
| 134522 | EMPO Bois | 180/150 | 400 | 1100 | 3 | 3100 | 329507134522 |
| 134525 | EMBT Bois | 180/150 | 400 | 950 | 3 | 3100 | 329507134525 |
| 134529 | EMBT tri-matière | 180/150 | 400 | 900 | 1 | 3400 | 329507134529 |
| 161340 | Manche Bois pomme Ø 39 | | | 1000 | 1 | 642 | 329507161340 |
| 161350 | Manche Bois béquille Ø 39 | | | 900 | 1 | 594 | 329507161350 |
| 046150 | Manche tri-matière béquille Ø 38 | | | 900 | 1 | 1000 | 329507046150 |

LOUCHET SENLIS POLI



Permet de retourner la terre, transplanter les arbustes, creuser les tranchées.



+ PRODUIT
Tête acier forgée, trempée
et polie à la main évitant
ainsi à la terre de coller.

| Réf. | Caractéristiques | Larg. haut / bas (mm) | Hauteur (mm) | Manche (mm) | UV | g | Code barre |
|---------|----------------------------------|-----------------------|--------------|-------------|----|------|--------------|
| 134721 | SM | 190/170 | 280 | - | 1 | 1200 | 329507134721 |
| 134722 | EMPO Bois | 190/170 | 280 | 1100 | 3 | 1900 | 329507134722 |
| 134725 | EMBT Bois | 190/170 | 280 | 950 | 3 | 1900 | 329507134725 |
| 134727 | EMPO Tri-matière | 190/170 | 280 | 1100 | 1 | 2200 | 329507134727 |
| 134729 | EMBT Tri-matière | 190/170 | 280 | 900 | 1 | 2200 | 329507134729 |
| 134731* | SM | 200/180 | 300 | - | 1 | 1400 | 329507134731 |
| 134732* | EMPO Bois | 200/180 | 300 | 1100 | 3 | 2100 | 329507134732 |
| 134735* | EMBT Bois | 200/180 | 300 | 950 | 3 | 2100 | 329507134735 |
| 161340 | Manche Bois pomme Ø 39 | | | 1000 | 1 | 642 | 329507161340 |
| 161350 | Manche Bois béquille Ø 39 | | | 900 | 1 | 594 | 329507161350 |
| 046130 | Manche Tri-matière pomme Ø 38 | | | 950 | 1 | 700 | 329507046130 |
| 046150 | Manche Tri-matière béquille Ø 38 | | | 900 | 1 | 1000 | 329507046150 |

*Disponible jusqu'à épuisement du stock.

LOUCHET VOSGES POINTU POLI

Idéal afin de travailler les terrains durs.



| Réf. | Caractéristiques | Larg. haut / bas (mm) | Hauteur (mm) | Manche (mm) | UV | g | Code barre |
|--------|------------------------|-----------------------|--------------|-------------|----|------|--------------|
| 134521 | SM | 180/150 | 400 | - | 1 | 2400 | 329507134521 |
| 161340 | Manche Bois pomme Ø 39 | | | 1000 | 1 | 642 | 329507161340 |




Préparation des sols



+ PRODUIT
Polyvalente
et maniable avec
son manche poignée.

PELLE-BÈCHE DE JARDIN

Utilisée pour les plantations, évacuer de la matière et creuser des trous.

| Réf. | Caractéristiques | Larg.épaule (mm) | Hauteur (mm) | Manche (mm) | UV | g | Code barre |
|--------|------------------|------------------|--------------|-------------|----|------|--|
| 053816 | EMPP | 225 | 270 | 750 | 1 | 1500 |  3295078 |



revex



DEPUIS 1810



revex

Les semis et plantations

| | | | |
|--------------------------|----|---|----|
| GRIFFE PAYSAGISTE | 28 | GRATTOIRS | 35 |
| CROCS | 28 | RATISSOIRES | 36 |
| HOUES | 30 | RÂTEAUX | 37 |
| GRIFFE CULTIVATEUR | 31 | FOURCHES | 38 |
| TRANCHE À PLANTER | 31 | RACLOIRS | 42 |
| BUTTEUR RAYONNEUR | 32 | FOURCHE AÉRATRICES | 42 |
| CULTIVATEURS | 32 | BRASS COMPOST | 43 |
| ÉMIETTEUR | 32 | CORDEAUX DE JARDIN | 43 |
| GRIFFES | 33 | CUEILLE-FRUITES | 43 |
| MINI CROC | 33 | GOUGES À ASPERGE | 43 |
| RÂTEAU SILLONNEUR | 33 | PANIERES DE RÉCOLTE | 44 |
| SERFOUETTES | 33 | RAMASSE NOIX / NOISETTES / OLIVES | 44 |
| AUTO GRIFFES | 34 | TARIÈRE | 45 |
| BINETTES | 35 | PAL DE FER | 45 |

ABRÉVIATIONS EMMANCHAGE

| | |
|------|---------------------------------------|
| SM | sans manche |
| EM | avec manche |
| EMPO | avec manche pomme |
| EMBT | avec manche béquille |
| EMPP | avec manche bois et poignée plastique |



- **Dents en acier forgé** pour plus de durabilité.
- **Double emploi** : permet de griffer et émietter la terre en surface après labour.
- **Dents de 16 cm** : facilite le travail en surface et évite de faire ressortir les cailloux.

GRIFFE PAYSAGISTE

Permet de griffer la terre ou de rassembler les végétaux coupés.

| Réf. | Caractéristiques | Larg. épaule (mm) | Larg. bas dents (mm) | Manche (mm) | UV | g | Code barre |
|--------|------------------------|-------------------|----------------------|-------------|----|------|-----------------|
| 138011 | 4 dents SM | 190 | 200 | - | 1 | 700 | 3 295071 380113 |
| 138012 | 4 dents EM Bois | 190 | 200 | 1350 | 3 | 2430 | 3 295071 380113 |
| 138021 | 5 dents SM | 210 | 230 | - | 1 | 790 | 3 295071 380213 |
| 138022 | 5 dents EM Bois | 210 | 230 | 1500 | 3 | 1710 | 3 295071 380220 |
| 138031 | 6 dents SM | 220 | 235 | - | 1 | 850 | 3 295071 380312 |
| 138032 | 6 dents EM Bois | 220 | 235 | 1500 | 3 | 1930 | 3 295071 380329 |
| 161390 | Manche Bois droit Ø 38 | | | 1300 | 1 | 936 | 3 295071 380329 |
| 161370 | Manche Bois droit Ø 40 | | | 1500 | 1 | 928 | 3 295071 613700 |



CROC À BÊCHER À DOUILLE RENVERSÉE 4 DENTS TRIANGULAIRES

Permet de travailler et de niveler les sols durs et/ou caillouteux.

| Réf. | Caractéristiques | Larg. épaule (mm) | Larg. bas dents (mm) | Manche (mm) | UV | g | Code barre |
|--------|------------------------|-------------------|----------------------|-------------|----|------|-----------------|
| 191511 | SM | 205 | 210 | - | 1 | 1680 | 3295071 191511 |
| 191512 | EM Bois | 205 | 210 | 1350 | 3 | 2430 | 3295071 191512 |
| 161390 | Manche Bois droit Ø 38 | | | 1300 | 1 | 936 | 3 295071 380329 |

+ PRODUIT
Très utile pour manipuler le compost et l'étendre dans le jardin.



CROC À BÊCHER À DOUILLE RENVERSÉE LÉGER 4 DENTS TRIANGULAIRES

Utilisé pour travailler et niveler les sols durs et/ou caillouteux.

| Réf. | Caractéristiques | Larg. épaule (mm) | Larg. bas dents (mm) | Manche (mm) | UV | g | Code barre |
|--------|------------------|-------------------|----------------------|-------------|----|------|----------------|
| 191711 | SM | 190 | 195 | - | 1 | 1390 | 3295071 191711 |



CROC À FUMIER À DOUILLE 4 DENTS

Sert à préparer la terre en vue de futurs semis et plantations et/ou répandre du fumier.

| Réf. | Caractéristiques | Larg. épaule (mm) | Larg. bas dents (mm) | Manche (mm) | UV | g | Code barre |
|--------|--------------------------------|-------------------|----------------------|-------------|----|------|-----------------|
| 190111 | SM | 190 | 200 | - | 1 | 735 | 3295071 190111 |
| 190112 | EM Bois | 190 | 200 | 1350 | 3 | 1485 | 3295071 190112 |
| 190118 | EM Résine | 190 | 200 | 1350 | 3 | 1710 | 3 295071 190118 |
| 161390 | Manche Bois droit Ø 38 | | | 1300 | 1 | 936 | 3 295071 380329 |
| 125210 | Manche Résine droit creux Ø 38 | | | 1350 | 1 | 976 | 3 295071 125210 |



CROC À FUMIER À DOUILLE ÉPAULES CARRÉES 5 DENTS

Sert à préparer la terre en vue de futurs semis et plantations et/ou répandre du fumier.

| Réf. | Caractéristiques | Larg. épaule (mm) | Larg. bas dents (mm) | Manche (mm) | UV | g | Code barre |
|--------|------------------------|-------------------|----------------------|-------------|----|------|------------|
| 190311 | SM | 220 | 225 | - | 1 | 1000 | 3295071 |
| 190312 | EM Bois | 220 | 225 | 1350 | 3 | 1750 | 3295071 |
| 161390 | Manche Bois droit Ø 38 | | | 1300 | 1 | 936 | 3295071 |



CROC À FUMIER À SOIE 4 DENTS

Sert à préparer la terre en vue de futurs semis et plantations et/ou répandre du fumier.

| Réf. | Caractéristiques | Larg. épaule (mm) | Larg. bas dents (mm) | Manche (mm) | UV | g | Code barre |
|--------|------------------------|-------------------|----------------------|-------------|----|------|------------|
| 190912 | EM Bois | 200 | 220 | 1350 | 3 | 1620 | 3295071 |
| 160920 | Manche Bois droit Ø 38 | | | 1350 | 1 | 750 | 3295071 |
| 160900 | Férule et capuchon | | | - | 1 | 150 | 3295071 |



CROC À FUMIER ÉPAULES CARRÉES 6 DENTS

Sert à préparer la terre en vue de futurs semis et plantations et/ou répandre du fumier.

| Réf. | Caractéristiques | Larg. épaule (mm) | Larg. bas dents (mm) | Manche (mm) | UV | g | Code barre |
|--------|------------------------|-------------------|----------------------|-------------|----|------|------------|
| 190511 | SM | 230 | 240 | - | 1 | 1250 | 3295071 |
| 190512 | EM Bois | 230 | 240 | 1350 | 3 | 2000 | 3295071 |
| 161390 | Manche Bois droit Ø 38 | | | 1300 | 1 | 936 | 3295071 |



PRODUIT

Utile également pour arracher les pommes de terre.

CROC DE JARDIN À DOUILLE 4 DENTS TRIANGULAIRES

Permet de bêcher, aérer et briser les mottes de terre avant les semis et plantations.

| Réf. | Caractéristiques | Larg. épaule (mm) | Larg. bas dents (mm) | Manche (mm) | UV | g | Code barre |
|--------|------------------------|-------------------|----------------------|-------------|----|------|------------|
| 191111 | SM | 165 | 170 | - | 1 | 760 | 3295071 |
| 191112 | EM Bois | 165 | 170 | 1350 | 3 | 2000 | 3295071 |
| 161390 | Manche Bois droit Ø 38 | | | 1300 | 1 | 936 | 3295071 |



CROC PARIS 2 DENTS 23 CM (PLATES À BOUT CARRÉ)

Sert à aérer la terre par piochage, extraire des légumes ou cailloux, déraciner des arbustes.

| Réf. | Caractéristiques | Larg. épaule (mm) | Larg. bas dents (mm) | Manche (mm) | UV | g | Code barre |
|--------|------------------------|-------------------|----------------------|-------------|----|------|------------|
| 132411 | SM | 100 | 105 | - | 1 | 900 | 3295071 |
| 132412 | EM Bois | 100 | 105 | 1150 | 3 | 1600 | 3295071 |
| 161420 | Manche Bois droit Ø 42 | | | 1100 | 1 | 590 | 3295071 |



CROC PARIS 3 DENTS 23 CM (PLATES À BOUT CARRÉ)

Sert à aérer la terre par piochage, extraire des légumes ou cailloux, déraciner des arbustes.

| Réf. | Caractéristiques | Larg. épaule (mm) | Larg. bas dents (mm) | Manche (mm) | UV | g | Code barre |
|--------|------------------------|-------------------|----------------------|-------------|----|------|------------|
| 132511 | SM | 140 | 140 | - | 1 | 1100 | 3295071 |
| 132512 | EM Bois | 140 | 140 | 1150 | 3 | 1800 | 3295071 |
| 161420 | Manche Bois droit Ø 42 | | | 1100 | 1 | 590 | 3295071 |



CROC SANS CRÊTE À DOUILLE 4 DENTS TRIANGULAIRES 28 CM

Permet de piocher et de déplacer la terre.

| Réf. | Caractéristiques | Larg. épaule (mm) | Larg. bas dents (mm) | Manche (mm) | UV | g | Code barre |
|--------|------------------------|-------------------|----------------------|-------------|----|------|------------|
| 192821 | SM | 200 | 215 | - | 1 | 1900 | 3295071 |
| 192822 | EM Bois | 200 | 215 | 1200 | 3 | 2650 | 3295071 |
| 161470 | Manche Bois droit Ø 40 | | | 1200 | 1 | 796 | 3295071 |



HOUE À DÉFRICHER

Aide à briser la croûte de la terre et permet de bêcher les sols très durs et défricher.

| Réf. | Caractéristiques | Longueur (mm) | Largeur (mm) | Manche (mm) | UV | g | Code barre |
|--------|------------------------|---------------|--------------|-------------|----|------|------------|
| 133211 | SM | 200 | 90 | - | 1 | 1200 | 3295071 |
| 133212 | EM Bois | 200 | 90 | 1150 | 3 | 1900 | 3295071 |
| 161420 | Manche Bois droit Ø 42 | | | 1100 | 1 | 590 | 3295071 |



HOUE RÉUNION

Outil de labour qui permet de creuser des trous pour chausser des arbres.

| Réf. | Caractéristiques | Longueur (mm) | Largeur (mm) | Manche (mm) | UV | | Code barre |
|--------|------------------|---------------|--------------|-------------|----|------|------------|
| 256721 | SM | 230 | 150 | - | 1 | 1000 | 3295072 |



HOUE STANDARD

Permet de butter, de creuser des tranchées, de défricher et de nettoyer en surface.

| Réf. | Caractéristiques | Longueur (mm) | Largeur (mm) | Manche (mm) | UV | | Code barre |
|--------|------------------------|---------------|--------------|-------------|----|------|------------|
| 133111 | SM | 180 | 120 | - | 1 | 700 | 3295071 |
| 133112 | EM Bois | 180 | 120 | 1150 | 3 | 1400 | 3295071 |
| 133121 | SM | 200 | 140 | - | 1 | 1000 | 3295071 |
| 133122 | EM Bois | 200 | 140 | 1150 | 3 | 1700 | 3295071 |
| 161420 | Manche Bois droit Ø 42 | | | 1100 | 1 | 590 | 3295071 |



GRIFFE CULTIVATEUR ROTATIVE

Permet de désherber, déraciner et ameublir la terre, sans se baisser.

| Réf. | Largeur bas des dents (mm) | Largeur guidon (mm) | Manche (mm) | UV | | Code barre |
|--------|----------------------------|---------------------|-------------|----|------|------------|
| 553942 | 135 | 390 | 900 | 1 | 1680 | 3295073 |



TRANCHE À PLANTER





Outil en acier forgé et manche bois, idéal pour planter et transplanter dans le potager.

| Réf. | Caractéristiques | Largeur (mm) | Hauteur (mm) | Manche (mm) | UV | | Code barre |
|--------|------------------------|--------------|--------------|-------------|----|-----|----------------|
| 133162 | EM Bois | 50 | 240 | 300 | 1 | 670 | 3295071 331628 |
| 160430 | Manche Bois droit Ø 41 | | | 300 | 1 | 170 | 3295071 |



BUTTEUR RAYONNEUR





Spécialement conçu pour tracer des rayons afin de planter des légumes ou butter des plantations.

| Réf. | Caractéristiques | Longueur (mm) | Largeur (mm) | Manche (mm) | UV |  | Code barre |
|--------|------------------------|---------------|--------------|-------------|----|---|---|
| 552411 | SM | 200 | 120 | - | 1 | 860 |  |
| 552412 | EM Bois | 200 | 120 | 1500 | 3 | 1360 |  |
| 161430 | Manche Bois droit Ø 28 | | | 1500 | 1 | 600 |  |



CULTIVATEUR 3 DENTS FIXES



Outil qui permet de cultiver, aérer les sols meubles en profondeur.

| Réf. | Caractéristiques | Longueur (mm) | Largeur (mm) | Manche (mm) | UV |  | Code barre |
|--------|------------------------|---------------|--------------|-------------|----|---|--|
| 550511 | SM | 150 | 160 | - | 1 | 540 |  |
| 550512 | EM Bois | 150 | 160 | 1500 | 3 | 1040 |  |
| 161430 | Manche Bois droit Ø 28 | | | 1500 | 1 | 600 |  |



CULTIVATEUR 5 DENTS AMOVIBLES




Idéal afin de labourer le sol.

| Réf. | Caractéristiques | Largeur (mm) | Hauteur (mm) | Manche (mm) | UV |  | Code barre |
|--------|------------------|--------------|--------------|-------------|----|---|---|
| 550521 | SM | 240 | 130 | - | 1 | 1260 |  |




ÉMIETTEUR

Dispose d'un système de lames rotatives pour briser les mottes de terre et aérer les sols.

| Réf. | Caractéristiques | Longueur (mm) | Largeur (mm) | Manche (mm) | UV |  | Code barre |
|--------|------------------------|---------------|--------------|-------------|----|---|---|
| 550822 | EM Bois | 330 | 130 | 1500 | 3 | 1600 |  |
| 161430 | Manche Bois droit Ø 28 | | | 1500 | 1 | 600 |  |





GRIFFE-GRATTOIR

Polyvalente, la griffe permet d'aérer les sols souples, le grattoir permet de désherber.

| Réf. | Caractéristiques | Longueur (mm) | Largeur (mm) | Manche (mm) | UV | g | Code barre |
|--------|------------------------|---------------|--------------|-------------|----|-----|------------|
| 553811 | SM | 110 | 150 | - | 1 | 320 | 3295075 |
| 553812 | EM Bois | 110 | 150 | 1500 | 3 | 905 | 3295075 |
| 161430 | Manche Bois droit Ø 28 | | | 1500 | 1 | 600 | 3295075 |




+ PRODUIT
Utile pour arracher les mauvaises herbes.

GRIFFE PIOCHEUSE 3 DENTS

Permet de scarifier et aérer le sol sans abimer les racines.

| Réf. | Caractéristiques | Longueur (mm) | Largeur (mm) | Manche (mm) | UV | g | Code barre |
|--------|------------------------|---------------|--------------|-------------|----|-----|------------|
| 550711 | SM | 80 | 100 | - | 1 | 300 | 3295075 |
| 550712 | EM Bois | 80 | 100 | 1300 | 3 | 800 | 3295075 |
| 161360 | Manche Bois droit Ø 28 | | | 1300 | 1 | 556 | 3295075 |



+ PRODUIT
Dimensions idéales afin de travailler sur de petites surfaces.

MINI CROC À ROSIER

Permet d'aérer et de griffer la terre en surface.

| Réf. | Caractéristiques | Largeur (mm) | Manche (mm) | UV | g | Code barre |
|--------|------------------|--------------|-------------|----|-----|------------|
| 191812 | EM Bois | 80 | 1200 | 3 | 656 | 3295075 |



+ PRODUIT
Les dents appelées "socs" sont à écartement réglable.

RÂTEAU SILLONNEUR 5 SOCS RÉGLABLES

Dispose de 5 socs permettant de tracer des sillons parallèles pour les semis en ligne.

| Réf. | Caractéristiques | Largeur (mm) | Hauteur (mm) | Manche (mm) | UV | g | Code barre |
|--------|------------------------|--------------|--------------|-------------|----|------|----------------|
| 552611 | SM | 660 | 110 | - | 1 | 1250 | 3295075 526112 |
| 552612 | EM Bois | 660 | 100 | 1500 | 3 | 1750 | 3295075 526129 |
| 161430 | Manche Bois droit Ø 28 | | | 1500 | 1 | 600 | 3295075 |



+ PRODUIT
Idéale afin de butter des plantations.

SERFOUETTE À VIGNE DENTS PLATES

Permet de travailler en surface des terres meubles, désherber en coupant les racines.

| Réf. | Caractéristiques | Largeur panne (mm) | Largeur (mm) | Manche (mm) | UV | g | Code barre |
|--------|------------------------|--------------------|--------------|-------------|----|------|------------|
| 136711 | SM | 120 | 400 | - | 1 | 1200 | 3295075 |
| 136712 | EM Bois | 120 | 400 | 1150 | 3 | 1900 | 3295075 |
| 161420 | Manche Bois droit Ø 42 | | | 1100 | 1 | 590 | 3295075 |





SERFOUETTE FORGÉE PANNE ET FOURCHE



Polyvalente, la fourche permet d'aérer la terre et la panne de sarcler entre les plants.

| Réf. | Caractéristiques | Largeur panne (mm) | Longueur (mm) | Manche (mm) | UV | g | Code barre |
|--------|------------------------|--------------------|---------------|-------------|----|------|------------|
| 136111 | SM | 70 | 260 | - | 1 | 400 | |
| 136112 | EM Bois | 70 | 260 | 1100 | 3 | 850 | |
| 136121 | SM | 80 | 300 | - | 1 | 650 | |
| 136122 | EM Bois | 80 | 300 | 1150 | 3 | 1100 | |
| 136131 | SM | 90 | 340 | - | 1 | 750 | |
| 136132 | EM Bois | 90 | 340 | 1150 | 3 | 1200 | |
| 136141 | SM | 100 | 380 | - | 1 | 850 | |
| 136142 | EM Bois | 100 | 380 | 1150 | 3 | 1700 | |
| 160310 | Manche Bois droit Ø 32 | | | 1100 | 1 | 450 | |
| 161440 | Manche Bois droit Ø 35 | | | 1200 | 1 | 408 | |
| 161420 | Manche Bois droit Ø 42 | | | 1100 | 1 | 590 | |




SERFOUETTE FORGÉE PANNE ET LANGUE



Polyvalente, décroute en surface, désherbe et sillonne également avant semis.

| Réf. | Caractéristiques | Largeur panne (mm) | Longueur (mm) | Manche (mm) | UV | g | Code barre |
|--------|------------------------|--------------------|---------------|-------------|----|------|------------|
| 136311 | SM | 70 | 260 | - | 1 | 400 | |
| 136312 | EM Bois | 70 | 260 | 1100 | 3 | 850 | |
| 136321 | SM | 80 | 300 | - | 1 | 550 | |
| 136322 | EM Bois | 80 | 300 | 1150 | 3 | 1000 | |
| 136331 | SM | 90 | 340 | - | 1 | 700 | |
| 136332 | EM Bois | 90 | 340 | 1150 | 3 | 1150 | |
| 160310 | Manche Bois droit Ø 32 | | | 1100 | 1 | 450 | |
| 161440 | Manche Bois droit Ø 35 | | | 1200 | 1 | 408 | |



+ PRODUIT
Adaptable sur tout type de visseuse.

AUTO-GRIFFE

A l'aide d'une visseuse, permet de désherber, déraciner et ameublir la terre.

| Réf. | Caractéristiques | Longueur (mm) | Largeur (mm) | Hauteur (mm) | UV | g | Code barre |
|---------|------------------|---------------|--------------|--------------|----|-----|------------|
| 550772* | Petit modèle | 250 | 90 | 90 | 1 | 270 | |
| 550782* | Grand modèle | 750 | 90 | 90 | 1 | 460 | |

*Disponible jusqu'à épuisement du stock.



+ PRODUIT
Idéale pour les petits espaces grâce à sa largeur de 8 cm.

BINETTE À ROSIER

Pour aérer / ameublir la terre, peut aussi être utilisée pour sarcler / désherber le potager.

| Réf. | Caractéristiques | Largeur lame (mm) | Manche (mm) | UV | g | Code barre |
|--------|------------------------|-------------------|-------------|----|-----|------------|
| 760222 | EM Bois | 80 | 1300 | 3 | 650 | 3295072 |
| 161360 | Manche Bois droit Ø 28 | | 1300 | 1 | 556 | 3295072 |



+ PRODUIT
Elle a l'avantage de pouvoir déraciner les adventices.

BINETTE LAME ACIER

Pour aérer / ameublir la terre, peut aussi être utilisée pour sarcler / désherber le potager.

| Réf. | Caractéristiques | Largeur lame (mm) | Manche (mm) | UV | g | Code barre |
|--------|------------------------|-------------------|-------------|----|-----|------------|
| 550211 | SM | 160 | - | 1 | 350 | 3295075 |
| 550212 | EM Bois | 160 | 1300 | 3 | 850 | 3295075 |
| 550231 | SM | 140 | - | 1 | 320 | 3295075 |
| 550232 | EM Bois | 140 | 1300 | 3 | 820 | 3295075 |
| 161360 | Manche Bois droit Ø 28 | | 1300 | 1 | 556 | 3295072 |



+ PRODUIT
Dimensions idéales afin de travailler sur de petites surfaces.

BINETTE PARISIENNE FORGÉE

Pour aérer / ameublir la terre, peut aussi être utilisée pour sarcler / désherber le potager.

| Réf. | Caractéristiques | Largeur lame (mm) | Manche (mm) | UV | g | Code barre |
|--------|------------------------|-------------------|-------------|----|------|------------|
| 131311 | SM | 140 | - | 1 | 500 | 3295071 |
| 131312 | EM Bois | 140 | 1300 | 3 | 1000 | 3295071 |
| 131321 | SM | 160 | - | 1 | 550 | 3295071 |
| 131322 | EM Bois | 160 | 1300 | 3 | 1050 | 3295071 |
| 161360 | Manche Bois droit Ø 28 | | 1300 | 1 | 556 | 3295072 |



+ PRODUIT
Lame en acier rigide et inclinée.

GRATTOIR DE VOIRIE

Permet de désherber et démousser les sols durs et les trottoirs.




| Réf. | Caractéristiques | Longueur (mm) | Largeur (mm) | Manche (mm) | UV | g | Code barre |
|--------|-------------------------------------|---------------|--------------|-------------|----|------|------------|
| 550641 | SM | 150 | 150 | - | 1 | 360 | 3295075 |
| 550642 | EM Bois | 1550 | 150 | 1350 | 1 | 1110 | 3295075 |
| 550651 | SM | 150 | 300 | - | 1 | 420 | 3295075 |
| 550652 | EM Bois | 1550 | 300 | 1350 | 1 | 110 | 3295075 |
| 161390 | Manche Bois droit Ø 38 | | | | 1 | 936 | 3295075 |
| 552315 | Lame pour grattoir de voirie 150 mm | | | | 1 | 160 | 3295075 |
| 552316 | Lame pour grattoir de voirie 300 mm | | | | 1 | 320 | 3295075 |



+ PRODUIT
Idéal pour les petits espaces.

MINI GRATTOIR À DOUILLE





Permet de désherber vos jardins avec une utilisation à tirer.

| Réf. | Caractéristiques | Largeur (mm) | Manche (mm) | UV | g | Code barre |
|--------|------------------------------|--------------|-------------|----|-----|---|
| 550622 | EM Bois | 80 | 1300 | 3 | 760 |  |
| 161360 | Manche Bois droit Ø 28 | | 1300 | 1 | 556 |  |
| 552318 | Lame pour Mini Grattoir 8 cm | | - | 1 | - |  |



GRATTOIR À DOUILLE




Permet de désherber en surface.

| Réf. | Caractéristiques | Largeur (mm) | Manche (mm) | UV | g | Code barre |
|--------|------------------------------------|--------------|-------------|----|-----|---|
| 550611 | SM | 160 | - | 1 | 300 |  |
| 550612 | EM Bois | 160 | 1500 | 3 | 800 |  |
| 161440 | Manche Bois droit Ø 35 | | 1200 | 1 | 408 |  |
| 552314 | Lame pour Grattoir à douille 16 cm | | - | 1 | - |  |



RATISSOIRE À POUSSER SOUDÉE




Permet de désherber en surface.

| Réf. | Caractéristiques | Largeur lame (mm) | Manche (mm) | UV | g | Code barre |
|--------|------------------------|-------------------|-------------|----|------|---|
| 551011 | SM | 160 | - | 1 | 430 |  |
| 551012 | EM Bois | 160 | 1500 | 3 | 1200 |  |
| 161430 | Manche Bois droit Ø 28 | | 1500 | 1 | 600 |  |



RATISSOIRE À TIRER SOUDÉE

Permet d'aérer le sol et de désherber.

| Réf. | Caractéristiques | Largeur lame (mm) | Manche (mm) | UV | g | Code barre |
|--------|------------------------|-------------------|-------------|----|-----|---|
| 551111 | SM | 160 | - | 1 | 280 |  |
| 551112 | EM Bois | 160 | 1500 | 3 | 880 |  |
| 161430 | Manche Bois droit Ø 28 | | 1500 | 1 | 600 |  |



RATISSOIRE UNIVERSELLE FORGÉE



S'utilise pour sarcler, aérer, ameublir le sol et le rendre apte à la culture.

| Réf. | Caractéristiques | Largeur lame (mm) | Manche (mm) | UV | | Code barre |
|--------|------------------------|-------------------|-------------|----|------|------------|
| 135531 | SM | 230 | - | 1 | 600 | |
| 135532 | EM Bois | 230 | 1500 | 3 | 1200 | |
| 161430 | Manche Bois droit Ø 28 | | 1500 | 1 | 600 | |



+ PRODUIT

La courbure des dents sert à stocker les déchets tout en ratissant.

RÂTEAU DOUILLE FORGÉE DENTS COURBES

Sert notamment à ameublir, niveler, étaler ou nettoyer des sols.

| Réf. | Caractéristiques | Longueur dents (mm) | Larg. peigne (mm) | Manche (mm) | UV | | Code barre |
|--------|------------------------|---------------------|-------------------|-------------|-----|------|------------|
| 135021 | 12 dents SM | 70 | 340 | - | 1 | 650 | |
| 135022 | 12 dents EM Bois | 70 | 340 | 1500 | 3 | 1250 | |
| 135031 | 14 dents SM | 70 | 400 | - | 1 | 750 | |
| 135032 | 14 dents EM Bois | 70 | 400 | 1500 | 3 | 1350 | |
| 135041 | 16 dents SM | 70 | 460 | - | 1 | 800 | |
| 135042 | 16 dents EM Bois | 70 | 460 | 1500 | 3 | 1400 | |
| 161430 | Manche Bois droit Ø 28 | | 1500 | 1 | 600 | | |



+ PRODUIT

Le plat des dents peut aussi servir à damer.

RÂTEAU DE CULTURE

Sert à nettoyer, affiner, niveler, égaliser la couche superficielle du sol, à recouvrir les semis.

| Réf. | Caractéristiques | Longueur dents (mm) | Larg. peigne (mm) | Manche (mm) | UV | | Code barre |
|--------|------------------------|---------------------|-------------------|-------------|-----|------|------------|
| 120121 | 14 dents SM | 100 | 490 | - | 1 | 1350 | |
| 120122 | 14 dents EM Bois | 100 | 490 | 1350 | 3 | 2050 | |
| 161390 | Manche Bois pomme Ø 38 | | 1300 | 1 | 936 | | |



RÂTEAU DOUILLE SOUDÉE DENTS COURBES











Sert notamment à ameublir, niveler, étaler ou nettoyer des sols.

| Réf. | Caractéristiques | Longueur dents (mm) | Larg. peigne (mm) | Manche (mm) | UV | | Code barre |
|--------|------------------------|---------------------|-------------------|-------------|-----|------|------------|
| 135221 | 14 dents SM | 65 | 350 | - | 1 | 700 | |
| 135222 | 14 dents EM Bois | 65 | 350 | 1500 | 3 | 1300 | |
| 161430 | Manche Bois droit Ø 28 | | 1500 | 1 | 600 | | |



RÂTEAU DOUILLE FORGÉE DENTS DROITES






Sert notamment à ameublir, niveler, étaler ou nettoyer des sols.

| Réf. | Caractéristiques | Longueur dents (mm) | Larg. peigne (mm) | Manche (mm) | UV |  | Code barre |
|--------|--------------------------|---------------------|-------------------|-------------|----|---|---|
| 134921 | 12 dents SM | 70 | 340 | - | 1 | 650 |  |
| 134922 | 12 dents EM Bois | 70 | 340 | 1500 | 3 | 1250 |  |
| 134931 | 14 dents SM | 70 | 400 | - | 1 | 750 |  |
| 134932 | 14 dents EM Bois | 70 | 400 | 1500 | 3 | 1350 |  |
| 134938 | 14 dents EM Résine | 70 | 400 | 1500 | 3 | 1406 |  |
| 134941 | 16 dents SM | 70 | 460 | - | 1 | 800 |  |
| 134942 | 16 dents EM Bois | 70 | 460 | 1500 | 3 | 1400 |  |
| 161430 | Manche Bois droit Ø 28 | | | 1500 | 1 | 600 |  |
| 125230 | Manche Résine droit Ø 28 | | | 1500 | 1 | 655 |  |



RÂTEAU DOUILLE SOUDÉE DENTS DROITES



Sert notamment à ameublir, niveler, étaler ou nettoyer des sols.

| Réf. | Caractéristiques | Longueur dents (mm) | Larg. peigne (mm) | Manche (mm) | UV |  | Code barre |
|--------|------------------------|---------------------|-------------------|-------------|----|---|---|
| 135121 | 14 dents SM | 65 | 350 | - | 1 | 700 |  |
| 135122 | 14 dents EM Bois | 65 | 350 | 1500 | 3 | 1300 |  |
| 135131 | 16 dents SM | 65 | 395 | - | 1 | 750 |  |
| 161430 | Manche Bois droit Ø 28 | | | 1500 | 1 | 600 |  |



FOURCHE À BALLE 3 DENTS 23 CM

Spécialement conçue pour charger et déplacer les balles de foin.







| Réf. | Caractéristiques | Larg. épaules (mm) | Larg. bas dents (mm) | Manche (mm) | UV |  | Code barre |
|--------|------------------|--------------------|----------------------|-------------|----|---|---|
| 181221 | SM | 150 | 130 | - | 1 | 530 |  |



+ PRODUIT
Les boules présentes
au bout des dents
préservent les betteraves.

FOURCHE À BETTERAVES 6 DENTS AVEC BOULE 36 CM





Permet de récolter, soulever et transporter des betteraves sans les abîmer.

| Réf. | Caractéristiques | Larg. épaules (mm) | Larg. bas dents (mm) | Manche (mm) | UV |  | Code barre |
|--------|------------------------------------|--------------------|----------------------|-------------|----|---|---|
| 184711 | SM | 280 | 290 | - | 1 | 1600 |  |
| 184712 | EMPO Bois | 280 | 290 | 1350 | 3 | 2350 |  |
| 184716 | EMPP Bois | 280 | 290 | 1000 | 3 | 2360 |  |
| 161410 | Manche Bois pomme cintré Ø 38 | | | 1350 | 1 | 810 |  |
| 160360 | Manche Bois poignée plastique Ø 40 | | | 1000 | 1 | 750 |  |



FOURCHE À POMME DE TERRE 9 DENTS AVEC BOULE 35 CM

Pourvue de boules sur les dents, permet de récolter des pommes de terre sans les abîmer.







| Réf. | Caractéristiques | Larg. épaules (mm) | Larg. bas dents (mm) | Manche (mm) | UV |  | Code barre |
|--------|-------------------------------|--------------------|----------------------|-------------|----|---|---|
| 185111 | SM | 260 | 260 | - | 1 | 2050 |  |
| 185112 | EMPO Bois | 260 | 260 | 1350 | 3 | 2800 |  |
| 161410 | Manche Bois pomme cintré Ø 38 | | | 1350 | 1 | 810 |  |




+ PRODUIT
Laisse passer la terre
ou le sable
à travers les dents.

FOURCHE À CAILLOUX 9 DENTS 35 CM





Permet de soulever et transporter des cailloux et des petites pierres grâce à sa forme légèrement incurvée.


| Réf. | Caractéristiques | Larg. épaules (mm) | Larg. bas dents (mm) | Manche (mm) | UV |  | Code barre |
|--------|------------------------------------|--------------------|----------------------|-------------|----|---|---|
| 185011 | SM | 260 | 260 | - | 1 | 1975 |  |
| 185012 | EMPO Bois | 260 | 260 | 1350 | 3 | 2720 |  |
| 185016 | EMPP Bois | 260 | 260 | 1000 | 3 | 2730 |  |
| 161410 | Manche Bois pomme cintré Ø 38 | | | 1350 | 1 | 810 |  |
| 160360 | Manche Bois poignée plastique Ø 40 | | | 1000 | 1 | 750 |  |



FOURCHE À CHARGER 4 DENTS 40 CM

Permet de charger et manipuler de grandes quantités de matière végétale.


| Réf. | Caractéristiques | Larg. épaules (mm) | Larg. bas dents (mm) | Manche (mm) | UV |  | Code barre |
|--------|------------------------|--------------------|----------------------|-------------|----|---|---|
| 182011 | SM | 270 | 280 | - | 1 | 1050 |  |
| 182012 | EMPO Bois | 270 | 280 | 1500 | 3 | 1800 |  |
| 161370 | Manche Bois pomme Ø 40 | | | 1500 | 1 | 928 |  |



FOURCHE À FANER 3 DENTS 30 CM

Permet de retourner et charger les grandes herbes pour les faire sécher.

| Réf. | Caractéristiques | Larg. épaules (mm) | Larg. bas dents (mm) | Manche (mm) | UV | Poids | Code barre |
|--------|-------------------------------|--------------------|----------------------|-------------|----|-------|------------|
| 181611 | SM | 190 | 290 | - | 1 | 490 | 3295071 |
| 181612 | EMPO Bois | 190 | 290 | 1350 | 3 | 1240 | 3295071 |
| 161410 | Manche Bois pomme cintré Ø 38 | | | 1350 | 1 | 810 | 3295071 |



FOURCHE À FOIN 3 DENTS 30 CM

Sert à étaler, soulever et transporter de grandes quantités de foin (botte, balle...).


| Réf. | Caractéristiques | Larg. épaules (mm) | Larg. bas dents (mm) | Manche (mm) | UV | Poids | Code barre |
|--------|------------------------|--------------------|----------------------|-------------|----|-------|------------|
| 180221 | SM | 140 | 190 | - | 1 | 520 | 3295071 |
| 180222 | EMPO Bois | 140 | 190 | 1500 | 3 | 1270 | 3295071 |
| 161370 | Manche Bois pomme Ø 40 | | | 1500 | 1 | 928 | 3295071 |



FOURCHE À FUMIER 4 DENTS 30 CM

Idéale pour soulever et transporter du fumier ou des déchets verts.


| Réf. | Caractéristiques | Larg. épaules (mm) | Larg. bas dents (mm) | Manche (mm) | UV | Poids | Code barre |
|--------|---------------------------------|--------------------|----------------------|-------------|----|-------|------------|
| 182621 | SM | 180 | 220 | - | 1 | 775 | 3295071 |
| 182622 | EMPO Bois | 180 | 220 | 1350 | 3 | 1525 | 3295071 |
| 182628 | EM Résine | 180 | 220 | 1350 | 3 | 1760 | 3295071 |
| 161410 | Manche Bois pomme cintré Ø 38 | | | 1350 | 1 | 810 | 3295071 |
| 125220 | Manche Résine cintré creux Ø 38 | | | 1350 | 1 | 975 | 3295071 |



FOURCHE À FUMIER 5 DENTS 30 CM

Idéale pour soulever et transporter du fumier ou des déchets verts.


| Réf. | Caractéristiques | Larg. épaules (mm) | Larg. bas dents (mm) | Manche (mm) | UV | Poids | Code barre |
|--------|-------------------------------|--------------------|----------------------|-------------|----|-------|------------|
| 182631 | SM | 200 | 230 | - | 1 | 875 | 3295071 |
| 182632 | EMPO Bois | 200 | 230 | 1350 | 3 | 1625 | 3295071 |
| 161410 | Manche Bois pomme cintré Ø 38 | | | 1350 | 1 | 810 | 3295071 |



FOURCHE À FUMIER ÉPAULES CARRÉES 4 DENTS 32 CM

Idéale pour soulever et transporter du fumier ou des déchets verts.


| Réf. | Caractéristiques | Larg. épaules (mm) | Larg. bas dents (mm) | Manche (mm) | UV | | Code barre |
|--------|-------------------------------|--------------------|----------------------|-------------|----|------|------------|
| 183211 | SM | 210 | 240 | - | 1 | 900 | |
| 183212 | EMPO Bois | 210 | 240 | 1350 | 3 | 1650 | |
| 161410 | Manche Bois pomme cintré Ø 38 | | | 1350 | 1 | 810 | |



FOURCHE À FUMIER ÉPAULES CARRÉES 4 DENTS 35 CM

Idéale pour soulever et transporter du fumier ou des déchets verts.

| Réf. | Caractéristiques | Larg. épaules (mm) | Larg. bas dents (mm) | Manche (mm) | UV | | Code barre |
|--------|-------------------------------|--------------------|----------------------|-------------|----|------|------------|
| 183221 | SM | 210 | 250 | - | 1 | 950 | |
| 183222 | EMPO Bois | 210 | 250 | 1350 | 3 | 1700 | |
| 161410 | Manche Bois pomme cintré Ø 38 | | | 1350 | 1 | 810 | |



FOURCHE À FUMIER À SOIE 4 DENTS 30 CM

Idéale pour soulever et transporter du fumier ou des déchets verts.


| Réf. | Caractéristiques | Larg. épaules (mm) | Larg. bas dents (mm) | Manche (mm) | UV | | Code barre |
|--------|------------------------|--------------------|----------------------|-------------|----|------|------------|
| 182812 | EMPO Bois | 230 | 200 | 1350 | 3 | 1620 | |
| 160920 | Manche Bois droit Ø 38 | | | 1350 | 1 | 750 | |
| 160900 | Férule et capuchon | | | - | 1 | 150 | |



FOURCHE À MAÏS ÉPAULES CARRÉES 5 DENTS 32 CM

Permet de charger et transporter des matières végétales volumineuses comme le maïs.

| Réf. | Caractéristiques | Larg. épaules (mm) | Larg. bas dents (mm) | Manche (mm) | UV | | Code barre |
|--------|-------------------------------|--------------------|----------------------|-------------|----|------|------------|
| 183411 | SM | 220 | 230 | - | 1 | 1025 | |
| 183412 | EMPO Bois | 220 | 230 | 1350 | 3 | 1775 | |
| 161410 | Manche Bois pomme cintré Ø 38 | | | 1350 | 1 | 810 | |



FOURCHE À MAÏS ÉPAULES CARRÉES 6 DENTS 32 CM

Permet de charger et transporter des matières végétales volumineuses comme le maïs.

| Réf. | Caractéristiques | Larg. épaules (mm) | Larg. bas dents (mm) | Manche (mm) | UV | g | Code barre |
|--------|-------------------------------|--------------------|----------------------|-------------|----|------|------------|
| 183421 | SM | 240 | 280 | - | 1 | 1250 | 3 295 07 1 |
| 183422 | EMPO Bois | 240 | 280 | 1350 | 3 | 2000 | 3 295 07 2 |
| 183626 | EMPP Bois | 240 | 280 | 800 | 1 | 1785 | 3 295 07 3 |
| 161410 | Manche Bois pomme cintré Ø 38 | | | 1350 | 1 | 810 | 3 295 07 4 |



RACLOIR ÉCURIE

Utilisé pour nettoyer, rassembler et racler les sols durs.

| Réf. | Caractéristiques | Largeur (mm) | Hauteur (mm) | Manche (mm) | UV | g | Code barre |
|--------|------------------------|--------------|--------------|-------------|----|------|------------|
| 003011 | SM | 350 | 125 | - | 1 | 1150 | 3 295 07 5 |
| 003012 | EM Bois | 350 | 125 | 1350 | 3 | 1850 | 3 295 07 6 |
| 161390 | Manche Bois droit Ø 38 | | | 1300 | 1 | 936 | 3 295 07 7 |



RACLOIR TÔLE

Utilisé pour nettoyer, rassembler et racler les sols durs.

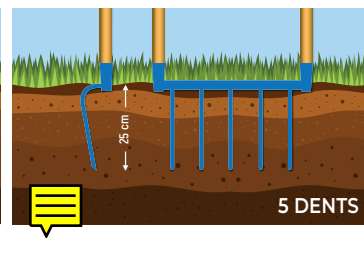
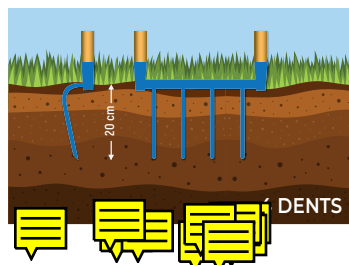
| Réf. | Caractéristiques | Largeur (mm) | Hauteur (mm) | Manche (mm) | UV | g | Code barre |
|--------|------------------------|--------------|--------------|-------------|----|------|-------------|
| 003111 | SM | 350 | 140 | - | 1 | 1100 | 3 295 07 8 |
| 003112 | EM Bois | 350 | 140 | 1500 | 3 | 1700 | 3 295 07 9 |
| 160390 | Manche Bois droit Ø 29 | | | 1500 | 1 | 1000 | 3 295 07 10 |



FOURCHE AÉRATRICE

Permet d'ameublir la terre sans la retourner, préservant ainsi l'écosystème du sol.

| Réf. | Caractéristiques | Largeur (mm) | Manche (mm) | UV | g | Code barre |
|--------|----------------------------|--------------|-------------|----|------|-------------|
| 130382 | 4 dents courbes EM Bois | 470 | 1100 | 1 | 4000 | 3 295 07 11 |
| 130372 | 5 dents courbes EM Bois | 530 | 1100 | 1 | 4500 | 3 295 07 12 |
| 161340 | Manche Bois pomme Ø 39 | | 1000 | 1 | 642 | 3 295 07 13 |




+ PRODUIT
Idéale pour la permaculture.
Travail rapide grâce à la
largeur de la fourche.



+ PRODUIT
Embout biseauté pour assurer une meilleure pénétration dans le compost.

BRASS COMPOST


Permet un brassage sans effort du compost pour accélérer la décomposition de la matière.


| Réf. | Caractéristiques | Longueur (mm) | UV | g | Code barre |
|--------|------------------|---------------|----|------|---|
| 552310 | Acier ressort | 650 | 1 | 2100 |  |



CORDEAU DE JARDIN




Sert à matérialiser une ligne repère pour planter semis / plantations de façon rectiligne.

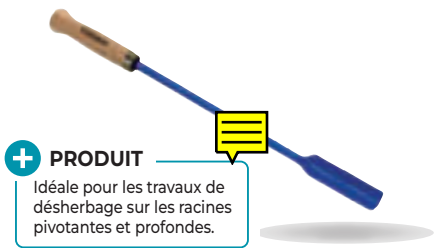
| Réf. | Caractéristiques | Piquet (mm) | UV | g | Code barre |
|--------|------------------|-------------|----|-----|---|
| 550410 | 20 Mètres | 300 | 1 | 300 |  |



CUEILLE-FRUIT

Idéal pour la cueillette des fruits en hauteur grâce à son manche télescopique.


| Réf. | Caractéristiques | Manche (mm) | UV | g | Code barre |
|--------|------------------------------|--------------------|----|-----|---|
| 550080 | SM Ø 140 | - | 1 | 320 |  |
| 550083 | EM Manche Télescopique Ø 140 | 1300 à 2450 déplié | 1 | 826 |  |
| 151300 | Manche aluminium droit Ø 30 | 1300 à 2450 déplié | 1 | 505 |  |




+ PRODUIT
Idéale pour les travaux de désherbage sur les racines pivotantes et profondes.

GOUGE À ASPERGES 57 CM


Destinée à couper profondément dans le sol les turions des asperges.

| Réf. | Caractéristiques | Larg. haut/bas (mm) | Hauteur (mm) | Manche (mm) | UV | g | Code barre |
|--------|--------------------|---------------------|--------------|-------------|----|-----|---|
| 132712 | EM Bois Tige Ronde | 12 / 32 | 410 | 150 | 1 | 550 |  |



GOUGE À ASPERGES PRO 70 CM

Destinée à couper profondément dans le sol les turions des asperges.

| Réf. | Caractéristiques | Larg. haut/bas (mm) | Hauteur (mm) | Manche (mm) | UV | g | Code barre |
|--------|------------------------------|---------------------|--------------|-------------|----|-----|---|
| 132812 | EM Bois - Tige Rectangulaire | 12 / 40 | 565 | 150 | 1 | 975 |  |



revex





DEPUIS 1810




PANIER DE RÉCOLTE

Permet de transporter toute sorte de végétaux récoltés.



| Réf. | Caractéristiques | Longueur (mm) | Largeur (mm) | Hauteur (mm) | UV | g | Code barre |
|---------|------------------|---------------|--------------|--------------|----|-----|---|
| 523170* | 7 Litres | 330 | 210 | 210 | 1 | 480 |  |
| 523180* | 15 Litres | 420 | 280 | 280 | 1 | 600 |  |

*Disponibles jusqu'à épuisement du stock.



RAMASSE NOIX + ÉCARTEUR



Pour ramasser les noix sans avoir à se baisser, en faisant rouler l'outil.

| Réf. | Caractéristiques | Ø (mm) | Largeur (mm) | UV | g | Code barre |
|--------|---|--------|--------------|----|------|--|
| 550102 | EM Bois | 210 | 260 | 1 | 1220 |  |
| 028720 | Manche Bois droit Ø 28 - Longueur 1300 mm | | | 1 | 600 |  |



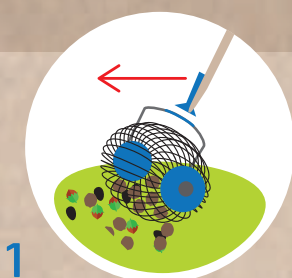
RAMASSE NOISETTES & OLIVES + ÉCARTEUR

Pour ramasser les noisettes et olives sans avoir à se baisser, en faisant rouler l'outil.

| Réf. | Caractéristiques | Ø (mm) | Largeur (mm) | UV | g | Code barre |
|--------|---|--------|--------------|----|------|---|
| 550132 | EM Bois | 170 | 220 | 1 | 1200 |  |
| 028720 | Manche Bois droit Ø 28 - Longueur 1300 mm | | | 1 | 600 |  |

Comment utiliser

LE RAMASSE NOIX ET LE RAMASSE NOISETTE & OLIVES ?



1

Roulez sur les noix, noisettes ou olives, pour remplir le rouleau.



2

Installez l'écarteur sur le seau.








3

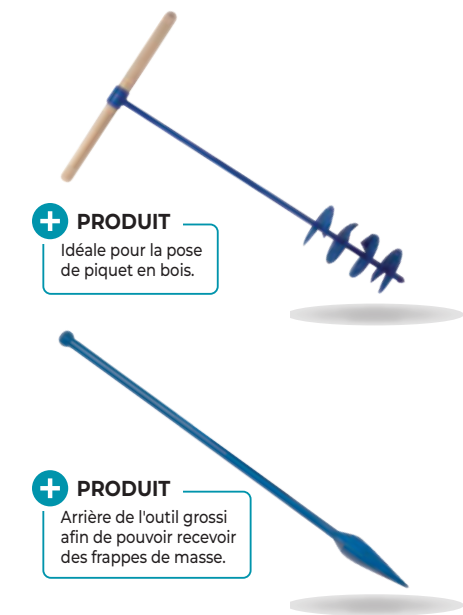
Insérez le rouleau sur l'écarteur et faites pivoter pour libérer les noix, noisettes ou olives.



RÂTEAU À OLIVES 9 DENTS POLYPROPYLÈNE



Permet de peigner les olives sans les abîmer, tout en préservant les feuilles de l'arbre.

| Réf. | Caractéristiques | Larg. peigne (mm) | Manche (mm) | UV |  | Code barre |
|--------|------------------------|-------------------|-------------|----|---|--|
| 550161 | SM | 140 | - | 1 | 100 |  3 295075 501614 |
| 550162 | EM Bois | 140 | 400 | 1 | 360 |  3 295075 501621 |
| 550163 | EM Bois | 140 | 1200 | 1 | 450 |  3 295075 501638 |
| 160450 | Manche bois droit Ø 32 | | 400 | 1 | 260 |  3 295071 604500 |





TARIÈRE

Permet de percer dans le sol des trous cylindriques de dimension précise.

| Réf. | Caractéristiques | Hauteur (mm) | Manche (mm) | UV |  | Code barre |
|--------|------------------|--------------|-------------|----|---|--|
| 017540 | Ø 150 mm | 1035 | 600 | 1 | 3500 |  3 295070 175400 |

PAL DE FER

Sa forme en pointe permet de réaliser les pré-trous pour implanter des piquets de clôture ou de vigne.

| Réf. | Longueur (mm) | UV |  | Code barre |
|--------|---------------|----|---|--|
| 007110 | 1035 | 1 | 9000 |  3 295070 071100 |



revex



DEPUIS 1810

revex



Entretien des pelouses et allées

| | |
|-----------------------------|----|
| GAMME DÉSHÉBAGE | 48 |
| BALAI À GAZON | 51 |
| BALAI FIL MÉTAL | 54 |
| DRESSE BORDURE | 54 |
| PINCES À DÉCHET | 54 |
| ROULEAU À GAZON | 55 |
| DÉSHÉBEUR MANUEL | 55 |
| RÂTEAUX À GAZON | 56 |
| SCARIFICATEUR À ROUES | 57 |

ABRÉVIATIONS EMMANCHAGE

| | |
|------|---------------------------------------|
| SM | sans manche |
| EM | avec manche |
| EMPO | avec manche pomme |
| EMBT | avec manche béquille |
| EMPP | avec manche bois et poignée plastique |

Désherber autrement...



*L'alternative
Écologique*

avec les
OUTILS REVEX

DÉCOUVREZ NOTRE GAMME DE DÉSHERBAGE

REVEX S'ENGAGE :



Outils
réparables



Éco
responsable



Manches bois
certifiés PEFC



Papier
100% recyclable

- Acier spécialement étudié selon les sols à travailler
- Manche ergonomique de 150 cm pour travailler sans se baisser
- Lame interchangeable sur certains modèles





Entretien des pelouses et allées

POUR SOL DUR

BINETTE COUTEAU

Polyvalente, dispose d'un couteau pour curer et démousser et d'une lame pour gratter et rassembler les résidus.



| Réf. | Caractéristiques | Largeur (mm) | Hauteur (mm) | Manche (mm) | UV | Poids | Code barre |
|--------|------------------------|--------------|--------------|-------------|----|-------|---|
| 550252 | EM Bois | 200 | 30 | 1500 | 3 | 824 |  |
| 161430 | Manche bois droit Ø 28 | | | 1500 | 1 | 600 |  |



POUR SOL SOUPLE

RÂTEAU DÉSHERBEUR

Pour désherber en arrachant les racines et ainsi éviter la repousse.




| Réf. | Caractéristiques | Largeur (mm) | Hauteur (mm) | Manche (mm) | UV | Poids | Code barre |
|--------|------------------------|--------------|--------------|-------------|----|-------|---|
| 550842 | EM Bois | 205 | 60 | 1500 | 1 | 1025 |  |
| 161430 | Manche bois droit Ø 28 | | | 1500 | 1 | 600 |  |



POUR SOL SOUPLE

GRATTOIR PRO

Double lame Inox afin de désherber, déraciner les adventices et biner la terre.



| Réf. | Caractéristiques | Largeur (mm) | Hauteur (mm) | Manche (mm) | UV | Poids | Code barre |
|--------|------------------------|--------------|--------------|-------------|----|-------|---|
| 550672 | EM Bois | 170 | 100 | 1500 | 1 | 960 |  |
| 161430 | Manche Bois droit Ø 28 | | | 1500 | 1 | 600 |  |
| 151670 | Lame pour Grattoir Pro | | | - | 1 | |  |



POUR SOL SOUPLE

DÉSHERBEUR COUTEAU DE PELOUSE

Permet de déraciner les mauvaises herbes en profondeur des pelouses.




| Réf. | Caractéristiques | Largeur (mm) | Hauteur (mm) | Manche (mm) | UV | Poids | Code barre |
|--------|---------------------------|--------------|--------------|-------------|----|-------|---|
| 550745 | EMBT Bois | 140 | 60 | 950 | 1 | 1090 |  |
| 161350 | Manche Bois béquille Ø 39 | | | 900 | 1 | 594 |  |



POUR SOL GRAVILLONNÉ

DÉSHERBEUR D'ALLÉES

Pour désherber les allées et les sols gravillonnés, sans déplacer les gravillons.

| Réf. | Caractéristiques | Largeur (mm) | Hauteur (mm) | Manche (mm) | UV | Poids | Code barre |
|--------|------------------------|--------------|--------------|-------------|----|-------|---|
| 550732 | Douille forgée EM Bois | 220 | 650 | 1500 | 1 | 1170 |  |
| 550802 | Douille soudée EM Bois | 220 | 650 | 1500 | 1 | 1039 |  |
| 161430 | Manche Bois droit Ø 28 | | | 1500 | 1 | 600 |  |





DÉSHERBEUR DE MASSIFS

POUR SOL SOUPLE

Triple fonction : racle et déracine, gratte et aplanit, lisse et ratisse dans les massifs.

| Réf. | Caractéristiques | Largeur (mm) | Hauteur (mm) | Manche (mm) | UV | g | Code barre |
|--------|------------------------|--------------|--------------|-------------|----|------|------------|
| 550752 | EM Bois | 110 | 160 | 1500 | 1 | 1170 | |
| 161430 | Manche Bois droit Ø 28 | | | 1500 | 1 | 600 | |



DÉSHERBEUR DE VOIRIE

POUR SOL DUR

Idéal pour désherber et démousser les sols durs, trottoirs, en bordure des murs.

| Réf. | Caractéristiques | Largeur (mm) | Hauteur (mm) | Manche (mm) | UV | g | Code barre |
|--------|------------------------|--------------|--------------|-------------|----|------|------------|
| 550722 | EM Bois | 230 | 550 | 1500 | 1 | 1150 | |
| 161430 | Manche Bois droit Ø 28 | | | 1500 | 1 | 600 | |



DÉSHERBEUR SARCLOIR

POUR SOL MIXTE

Ses côtés biseautés assurent une lame coupante pour désherber massifs et potagers.

| Réf. | Caractéristiques | Largeur (mm) | Hauteur (mm) | Manche (mm) | UV | g | Code barre |
|--------|------------------------|--------------|--------------|-------------|----|------|------------|
| 550762 | EM Bois | 140 | 40 | 1500 | 1 | 1000 | |
| 161430 | Manche Bois droit Ø 28 | | | 1500 | 1 | 600 | |



DÉSHERBEUR À POUSSER

POUR SOL MIXTE

4 côtés biseautés afin d'assurer une lame coupante pour désherber en poussant ou en tirant.

| Réf. | Caractéristiques | Largeur (mm) | Hauteur (mm) | Manche (mm) | UV | g | Code barre |
|--------|------------------------|--------------|--------------|-------------|----|------|------------|
| 550792 | EM Bois | 160 | 50 | 1500 | 1 | 1030 | |
| 161430 | Manche Bois droit Ø 28 | | | 1500 | 1 | 600 | |



RASETTE

POUR SOL DUR

4 côtés biseautés afin d'assurer une lame coupante pour désherber en poussant ou en tirant.

| Réf. | Caractéristiques | Largeur (mm) | Hauteur (mm) | Manche (mm) | UV | g | Code barre |
|--------|------------------------|--------------|--------------|-------------|----|-----|------------|
| 551002 | EM Bois | 160 | 90 | 1500 | 1 | 880 | |
| 161430 | Manche Bois droit Ø 28 | | | 1500 | 1 | 600 | |
| 151660 | Lame pour rasette | | | - | 1 | - | |



DÉRACINEUR

Conçu spécialement pour arracher les adventices tels que les chardons.

| Réf. | Caractéristiques | Largeur (mm) | Hauteur (mm) | Manche (mm) | UV | Poids (g) | Code barre |
|--------|----------------------------------|--------------|--------------|-------------|----|-----------|------------------|
| 550835 | EMBT Bois | 220 | 100 | 900 | 1 | 1900 | 3 295 075 508354 |
| 160860 | Manche Bois béquille cintré Ø 40 | | | 900 | 1 | 750 | 3 295 075 160860 |



BALAI À GAZON BI-MATIÈRE FILS PLATS

Permet de rassembler l'herbe coupée, les feuilles mortes et les déchets divers.

| Réf. | Caractéristiques | Largeur de l'éventail (mm) | Manche (mm) | UV | Poids (g) | Code barre |
|--------|---|----------------------------|-------------|----|-----------|------------------|
| 549011 | 20 dents SM | 500 | - | 1 | 470 | 3 295 075 549011 |
| 549012 | 20 dents EM Bois | 500 | 1500 | 1 | 1070 | 3 295 075 549012 |
| 160430 | Manche Bois droit Ø 28 | | 1500 | 1 | 600 | 3 295 075 160430 |
| 550063 | 20 dents pour balai bi-matière fil plat | | - | 1 | - | 3 295 075 550063 |



+ PRODUIT
Également idéal pour gratter les mousses dans le jardin.

BALAI À GAZON BI-MATIÈRE FILS RONDS

Permet de rassembler l'herbe coupée, les feuilles mortes et les déchets.

| Réf. | Caractéristiques | Largeur de l'éventail (mm) | Manche (mm) | UV | Poids (g) | Code barre |
|--------|---|----------------------------|-------------|----|-----------|------------------|
| 550001 | 20 dents SM | 500 | - | 1 | 510 | 3 295 075 550001 |
| 550002 | 20 dents EM Bois | 500 | 1500 | 1 | 1110 | 3 295 075 550002 |
| 160430 | Manche Bois droit Ø 28 | | 1500 | 1 | 600 | 3 295 075 160430 |
| 550064 | 20 dents pour balai bi-matière fil rond | | - | 1 | - | 3 295 075 550064 |



BALAI À GAZON FILS PLATS

Permet de rassembler l'herbe coupée, les feuilles mortes et les déchets divers.

| Réf. | Caractéristiques | Largeur de l'éventail (mm) | Manche (mm) | UV | Poids (g) | Code barre |
|--------|------------------------|----------------------------|-------------|----|-----------|------------------|
| 550011 | 22 dents SM | 480 | - | 1 | 500 | 3 295 075 550011 |
| 550012 | 22 dents EM Bois | 480 | 1500 | 3 | 1110 | 3 295 075 550012 |
| 160140 | Manche Bois droit Ø 26 | | 1500 | 1 | 600 | 3 295 075 160140 |



BALAI À GAZON FILS RONDS

Permet de rassembler l'herbe coupée, les feuilles mortes et les déchets divers.

| Réf. | Caractéristiques | Largeur de l'éventail (mm) | Manche (mm) | UV | Poids (kg) | Code barre |
|--------|------------------------|----------------------------|-------------|----|------------|------------|
| 550021 | 22 dents SM | 450 | - | 1 | 500 | 3295075 |
| 550022 | 22 dents EM Bois | 450 | 1500 | 3 | 1110 | 3295075 |
| 160140 | Manche Bois droit Ø 26 | | 1500 | 1 | 600 | 3295075 |



+ PRODUIT
Adapté aux allées gravillonnées grâce à son ressort.

BALAI À GAZON RAIDISSEUR FIL PLAT

Permet de rassembler l'herbe coupée, les feuilles mortes...

| Réf. | Caractéristiques | Largeur de l'éventail (mm) | Manche (mm) | UV | Poids (kg) | Code barre |
|--------|------------------------|----------------------------|-------------|----|------------|------------|
| 550051 | 24 dents SM | 600 | - | 1 | 735 | 3295075 |
| 550052 | 24 dents EM Bois | 600 | 1500 | 1 | 1200 | 3295075 |
| 161210 | Manche Bois droit Ø 28 | | 1500 | 1 | 500 | 3295075 |
| 550060 | Ressort balai | | - | 1 | 125 | 3295075 |



+ PRODUIT
Facilité de stockage et possibilité de travailler sur plusieurs largeurs.

BALAI À GAZON EXTENSIBLE

Permet de rassembler l'herbe coupée, les feuilles mortes, sans arracher le gazon.

| Réf. | Caractéristiques | Largeur de l'éventail (mm) | Manche (mm) | UV | Poids (kg) | Code barre |
|--------|--|----------------------------|-------------|----|------------|------------|
| 550032 | Eventail Extensible 24 dents - EM Bois | 360 / 480 | 1500 | 1 | 1400 | 3295075 |
| 161430 | Manche Bois droit Ø 28 | | 1500 | 1 | 600 | 3295075 |



BALAI À GAZON PROFESSIONNEL FIL ROND





Sert à rassembler l'herbe coupée, feuilles mortes, déchets divers et ratisser les mousses.

| Réf. | Caractéristiques | Largeur de l'éventail (mm) | Manche (mm) | UV | Poids (kg) | Code barre |
|--------|------------------------|----------------------------|-------------|----|------------|------------|
| 550041 | 20 dents SM | 480 | - | 1 | 600 | 3295075 |
| 550042 | 20 dents EM Bois | 480 | 1500 | 1 | 1200 | 3295075 |
| 161430 | Manche Bois droit Ø 28 | | 1500 | 1 | 600 | 3295075 |



BALAI DE HAIE

Utile afin de ratisser entre les troncs, sous les haies, ou encore entre les massifs.

| Réf. | Caractéristiques | Largeur de l'éventail (mm) | Manche (mm) | UV |  | Code barre |
|--------|------------------------|----------------------------|-------------|----|---|---|
| 549051 | 8 dents SM | 210 | - | 1 | 1050 |  |
| 549052 | 8 dents EM Bois | 210 | 1500 | 1 | 1050 |  |
| 160140 | Manche Bois droit Ø 26 | | 1500 | 1 | 600 |  |








PRODUIT

Très maniable de par sa légèreté et sa poignée de préhension ergonomique.

BALAI ERGONOMIQUE POLYPROPYLENE




Permet de rassembler de grandes quantités d'herbe coupée, de feuilles mortes et de déchets divers.

| Réf. | Caractéristiques | Largeur de l'éventail (mm) | Manche (mm) | UV |  | Code barre |
|--------|------------------------|----------------------------|-------------|----|---|---|
| 549071 | 27 dents - SM | 700 | - | 1 | 440 |  |
| 549072 | 27 dents - EM Bois | 700 | 1500 | 1 | 1100 |  |
| 161430 | Manche Bois droit Ø 28 | | 1500 | 1 | 600 |  |



LOT BALAIS ERGONOMIQUES POLYPROPYLENE

Permet de rassembler de grandes quantités d'herbe coupée, de feuilles mortes et de déchets divers.

| Réf. | Caractéristiques | Largeur de l'éventail (mm) | Manche (mm) | UV |  | Code barre |
|--------|--------------------------|----------------------------|-------------|----|---|---|
| 009054 | 27 dents - SM et EM Bois | 700 | 1500 | 1 | 1552 |  |
| 161430 | Manche Bois droit Ø 28 | | 1500 | 1 | 600 |  |



BALAI PLASTIQUE RECTANGULAIRE

Idéal pour rassembler les feuilles mortes, déchets divers... surtout le long des bordures.

| Réf. | Caractéristiques | Largeur de l'éventail (mm) | Manche (mm) | UV | g | Code barre |
|--------|------------------------|----------------------------|-------------|----|------|-----------------|
| 549062 | 22 dents EM Bois | 400 | 1500 | 1 | 1025 | 3 295075 490628 |
| 161430 | Manche Bois droit Ø 28 | | 1500 | 1 | 600 | 3 295075 161430 |



+ PRODUIT
Permet de retirer les mousses, gratter toutes les parties encrassées.

BALAI FIL MÉTAL

Pour nettoyer tous les extérieurs : pavés, goudrons, dalles.

| Réf. | Caractéristiques | Largeur (mm) | Long. du fil (mm) | Manche (mm) | UV | g | Code barre |
|--------|------------------------|--------------|-------------------|-------------|----|------|-----------------|
| 028891 | SM | 315 | 60 | - | 1 | 1450 | 3 295070 288916 |
| 028892 | EM Bois | 315 | 60 | 1400 | 1 | 2051 | 3 295070 288923 |
| 028730 | Manche Bois droit Ø 28 | | | 1400 | 1 | 600 | 3 295070 028730 |



DRESSE BORDURE SOUDÉ

Utile afin de tailler droit et net le bord des pelouses et le contour des massifs.

| Réf. | Caractéristiques | Largeur (mm) | Hauteur (mm) | Manche (mm) | UV | g | Code barre |
|--------|------------------|--------------|--------------|-------------|----|------|----------------|
| 552512 | EM Bois | 200 | 100 | 750 | 3 | 1300 | 3295075 552512 |



PINCE À DÉCHETS À GACHETTE

Légère et maniable, permet de ramasser les déchets sans se baisser.

| Réf. | Caractéristiques | Ø (mm) | Manche (mm) | UV | g | Code barre |
|--------|-------------------------------------|--------|-------------|----|-----|-----------------|
| 550020 | Ouverture maxi 120 mm | 36 | 1000 | 1 | 332 | 3295075 550020 |
| 523004 | Ventouse de rechange (vendue par 2) | | | 2 | 200 | 3 295075 523004 |



+ PRODUIT
Bras de 90 cm qui assurent une longue portée.

PINCE DE RAMASSAGE

Légère et simple d'utilisation, permet de ramasser ou d'attraper des objets sans se baisser.

| Réf. | Caractéristiques | Manche (mm) | UV | g | Code barre |
|--------|----------------------------------|-------------|----|-----|------------|
| 550150 | Ouverture maxi : 120 mm | 900 | 1 | 220 | |
| 523003 | Tampon de rechange (vendu par 2) | | 2 | - | |



+ PRODUIT
Son utilisation favorise aussi l'épaississement du gazon.

ROULEAU À GAZON

Permet d'aplanir la pelouse et rechausser les herbes chahutées par la tondeuse.

| Réf. | Caractéristiques | Largeur (mm) | UV | g | Code barre |
|--------|--|--------------|----|------|------------|
| 552240 | Cylindre étanche en métal (remplissage sable ou eau) | 450 | 1 | 8500 | |



+ PRODUIT
Tête rotative et ergonomique.

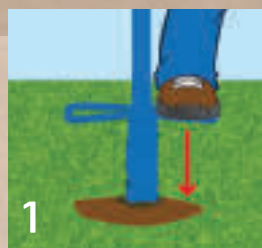
DÉSHERBEUR MANUEL

Permet d'arracher les mauvaises herbes à la racine en profondeur.

| Réf. | Longueur (mm) | Largeur (mm) | Profondeur de travail (mm) | UV | g | Code barre |
|--------|---------------|--------------|----------------------------|----|------|------------|
| 550970 | 1100 | 40 | 70 | 1 | 1510 | |



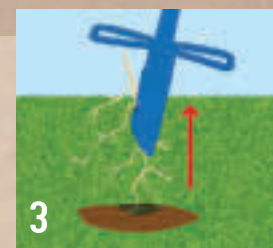
Idéal pour **désherber et arracher les mauvaises herbes sans effort.**




1
Plantez le désherbeur en appuyant avec le pied.



2
Pivotez le grâce aux poignées. Ses 2 dents décalées coincent la racine.



3
Sortez le désherbeur du sol : la racine est arrachée.



RÂTEAU À GAZON PLASTIQUE

Outil polyvalent, il sert à rassembler les feuilles mortes et les coupes de gazon.

| Réf. | Caractéristiques | Largeur (mm) | Manche (mm) | UV | g | Code barre |
|--------|------------------------|--------------|-------------|----|-----|----------------|
| 552231 | 20 dents SM | 620 | - | 1 | 280 | 3295075 552231 |
| 552232 | 20 dents EM Bois | 620 | 1800 | 1 | 980 | 3295075 552232 |
| 160200 | Manche Bois droit Ø 27 | | 1800 | 1 | 700 | 3295075 160200 |

RÂTEAU PLASTIQUE

En polypropylène, idéal pour ramasser tous les déchets verts.

| Réf. | Caractéristiques | Largeur (mm) | Manche (mm) | UV | g | Code barre |
|--------|--------------------------|--------------|-------------|----|------|----------------|
| 552251 | 16 dents doubles SM | 640 | - | 1 | 460 | 3295075 552251 |
| 552252 | 16 dents doubles EM Bois | 640 | 1500 | 1 | 1164 | 3295075 552252 |
| 161430 | Manche Bois droit Ø 28 | | 1500 | 1 | 600 | 3295075 161430 |

RÂTEAU SCARIFICATEUR

Permet de gratter la couche superficielle du terrain pour ôter le feutre végétal du gazon.

| Réf. | Caractéristiques | Largeur (mm) | Manche (mm) | UV | g | Code barre |
|--------|------------------------|--------------|-------------|----|------|----------------|
| 552711 | SM | 360 | - | 1 | 1250 | 3295075 552711 |
| 552712 | EM Bois | 360 | 1500 | 1 | 1750 | 3295075 552712 |
| 161430 | Manche Bois droit Ø 28 | | 1500 | 1 | 600 | 3295075 161430 |

RÂTEAU À GAZON - 32 DENTS

Idéal pour ramasser l'herbe coupée et les feuilles sur la pelouse.

| Réf. | Caractéristiques | Largeur (mm) | Manche (mm) | UV | g | Code barre |
|--------|------------------------|--------------|-------------|----|------|----------------|
| 552211 | SM | 525 | - | 1 | 800 | 3295075 552211 |
| 552212 | EM Bois | 525 | 1500 | 1 | 1400 | 3295075 552212 |
| 161430 | Manche Bois droit Ø 28 | | 1500 | 1 | 600 | 3295075 161430 |

RÂTEAU À GAZON DROIT - 56 DENTS

Idéal pour ramasser l'herbe coupée et les feuilles sur la pelouse.

| Réf. | Caractéristiques | Largeur (mm) | Manche (mm) | UV | g | Code barre |
|--------|------------------------|--------------|-------------|----|------|----------------|
| 552221 | SM | 1000 | - | 1 | 1500 | 3295075 552221 |
| 552222 | EM Bois | 1000 | 1500 | 1 | 2200 | 3295075 552222 |
| 161430 | Manche Bois droit Ø 28 | | 1500 | 1 | 600 | 3295075 161430 |



RÂTEAU NIVELEUR

En polypropylène, idéal pour niveler la terre facilement et recouvrir les semences.

| Réf. | Caractéristiques | Largeur (mm) | Manche (mm) | UV | Poids (kg) | Code barre |
|--------|------------------------|--------------|-------------|----|------------|------------------|
| 552261 | SM | 645 | - | 1 | 460 | 3 295 075 522619 |
| 552262 | EM Bois | 645 | 1500 | 1 | 1164 | 3 295 075 522626 |
| 161430 | Manche Bois droit Ø 28 | | 1500 | 1 | 600 | 3 295 075 161430 |



SCARIFICATEUR À ROUES

Permet de démousser ou dépailler un gazon au printemps et à l'automne.

| Réf. | Caractéristiques | Largeur (mm) | Manche (mm) | UV | Poids (kg) | Code barre |
|--------|------------------------|--------------|-------------|----|------------|------------------|
| 552811 | SM | 320 | - | 1 | 1350 | 3295075 552811 |
| 552812 | EM Bois | 320 | 1500 | 1 | 2050 | 3295075 552812 |
| 160390 | Manche Bois droit Ø 29 | | 1500 | 1 | 1000 | 3 295 075 160390 |



revex



DEPUIS 1810

revex




Carré potager, massifs et rocailles

| | |
|--|----|
| SÉLECTION REVEX POUR CARRÉ POTAGER | 60 |
| LES 40 CM | 62 |
| LES AUTHENTIQUES | 64 |
| LES MANCHES BOIS | 66 |
| LES TOUT ACIER | 68 |
| LES MULTICOLORS | 69 |

ABRÉVIATIONS EMMANCHAGE


| | |
|------|---------------------------------------|
| SM | sans manche |
| EM | avec manche |
| EMPO | avec manche pomme |
| EMBT | avec manche béquille |
| EMPP | avec manche bois et poignée plastique |



SÉLECTION REVEX POUR



CARRÉ POTAGER


Carré potager, massifs & rocailles



FOURCHE À BÊCHER CARRÉ POTAGER



Idéale pour retourner et ameublir la terre dans les espaces restreints type carré potager.

| Réf. | Caractéristiques | Largeur (mm) | Manche (mm) | UV |  | Code barre |
|--------|------------------|--------------|-------------|----|---|---|
| 760626 | EMPP Bois | 17 | 75 | 1 | 1300 |  |



BÊCHE CARRÉ POTAGER



Pour retourner la terre avant la mise en culture ou transplanter des petits plants/arbustes.

| Réf. | Caractéristiques | Largeur (mm) | Manche (mm) | UV |  | Code barre |
|--------|------------------|--------------|-------------|----|---|---|
| 760616 | EMPP Bois | 18 | 75 | 1 | 1500 |  |



RÂTEAU CARRÉ POTAGER



Sert notamment à nettoyer le jardin, recouvrir les semis ou égaliser et aplanir la terre.

| Réf. | Caractéristiques | Largeur (mm) | Manche (mm) | UV |  | Code barre |
|--------|------------------|--------------|-------------|----|---|---|
| 760602 | EM Bois | 25 | 120 | 1 | 840 |  |



BINETTE CARRÉ POTAGER



Utile pour aérer et ameublir la terre, peut être utilisée pour sarcler, désherber le potager.

| Réf. | Caractéristiques | Largeur (mm) | Manche (mm) | UV |  | Code barre |
|--------|------------------|--------------|-------------|----|---|---|
| 760642 | EM Bois | 8 | 120 | 1 | 730 |  |



GRIFFE CARRÉ POTAGER



Permet de scarifier / aérer le sol sans abîmer les racines et d'arracher les mauvaises herbes.

| Réf. | Caractéristiques | Largeur (mm) | Manche (mm) | UV |  | Code barre |
|--------|------------------|--------------|-------------|----|---|---|
| 760652 | EM Bois | 8 | 120 | 1 | 690 |  |



SERFOUETTE PANNE ET LANGUE CARRÉ POTAGER

Idéale afin de décroûter la terre et tracer des sillons dans le carré potager.

| Réf. | Caractéristiques | Largeur (mm) | Manche (mm) | UV |  | Code barre |
|--------|------------------|--------------|-------------|----|---|---|
| 760632 | EM Bois | 25 | 120 | 1 | 803 |  |



BALAI DE ROCAILLE

Permet de rassembler l'herbe coupée, les feuilles mortes et les déchets divers.

| Réf. | Caractéristiques | Largeur (mm) | Manche (mm) | UV | g | Code barre |
|--------|----------------------------|--------------|-------------|----|-----|------------|
| 760212 | 11 dents plates EM Bois | 230 | 1200 | 3 | 725 | 3295077 |



CROC À FLEURS À SOIE

Idéal pour aérer et griffer les petites surfaces type massifs et/ou carré potager.

| Réf. | Caractéristiques | Largeur (mm) | Manche (mm) | UV | g | Code barre |
|--------|---------------------------|--------------|-------------|----|-----|------------|
| 760152 | 3 dents rondes EM Bois | 110 | 1200 | 3 | 955 | 3295077 |



FOURCHE À ROSIER À SOIE

Utile afin d'aérer le sol des massifs et/ou carré potager.

| Réf. | Caractéristiques | Largeur (mm) | Manche (mm) | UV | g | Code barre |
|--------|------------------------------|--------------|-------------|----|-----|------------|
| 760142 | 3 dents spatulées EM Bois | 110 | 1000 | 3 | 840 | 3295077 |



LES
40 CM



CROC FORGÉ 3 DENTS

Utilisé pour ratissier de petits espaces comme des massifs.

| Réf. | Caractéristiques | Manche (mm) | UV | g | Code barre |
|--------|------------------------|-------------|----|-----|------------|
| 760532 | EM Bois | 400 | 1 | 550 | 3295077 |
| 160440 | Manche Bois droit Ø 32 | | 1 | 300 | 3295077 |



HOUE ROCAILLE

Idéale pour aérer le sol des massifs.

| Réf. | Caractéristiques | Manche (mm) | UV | g | Code barre |
|--------|------------------------|-------------|----|-----|------------|
| 760542 | EM Bois | 400 | 1 | 499 | 3295077 |
| 160440 | Manche Bois droit Ø 32 | | 1 | 300 | 3295077 |



Carré potager, massifs & rocailles



SERFOUETTE FORGÉE PANNE ET FOURCHE



Permet de décroûter, aérer, ameublir et désherber sur de petites surfaces.

| Réf. | Caractéristiques | Manche (mm) | UV | g | Code barre |
|--------|------------------------|-------------|----|-----|------------|
| 760552 | EM Bois | 400 | 1 | 499 | |
| 160440 | Manche Bois droit Ø 32 | | 1 | 300 | |



SERFOUETTE FORGÉE PANNE ET LANGUE



Sert à silloner mais aussi décroûter, ameublir et désherber sur de petites surfaces.

| Réf. | Caractéristiques | Manche (mm) | UV | g | Code barre |
|--------|------------------------|-------------|----|-----|------------|
| 760562 | EM Bois | 400 | 1 | 760 | |
| 160440 | Manche Bois droit Ø 32 | | 1 | 300 | |



RÂTEAU 7 DENTS MULTI-TÂCHES



Permet de ratisser, aplanir, tasser tous les petits espaces.

| Réf. | Caractéristiques | Manche (mm) | UV | g | Code barre |
|--------|------------------------|-------------|----|-----|------------|
| 760572 | EM Bois | 400 | 1 | 549 | |
| 160450 | Manche Bois droit Ø 32 | | 1 | 300 | |



DÉSHERBEUR DE MASSIFS



Convient parfaitement au désherbage et démoussage des massifs et sols terreux.

| Réf. | Caractéristiques | Manche (mm) | UV | g | Code barre |
|--------|------------------------|-------------|----|-----|------------|
| 760582 | EM Bois | 400 | 1 | 557 | |
| 160450 | Manche Bois droit Ø 32 | | 1 | 300 | |




BINETTE MASSIFS

Outil standard pour aérer et désherber les sols souples.

| Réf. | Caractéristiques | Manche (mm) | UV | g | Code barre |
|--------|------------------------|-------------|----|-----|------------|
| 760592 | EM Bois | 400 | 1 | 453 | |
| 160450 | Manche Bois droit Ø 32 | | 1 | 300 | |





LES AUTHENTIQUES



COUTEAU DÉSHERBEUR ACIER TREMPÉ



Permet de désherber les mauvaises herbes en profondeur, et repiquer les jeunes plants.

| Réf. | Caractéristiques | Longueur (mm) | Manche (mm) | UV |  | Code barre |
|--------|------------------|---------------|-------------|----|--|--|
| 760522 | EM Bois | 360 | 140 | 1 | 220 |  3 295077 8 |



TRANSPLANTOIR À SOIE FORGÉE



Le bout de sa tête pointue permet d'ouvrir la terre pour la plantation de végétaux.

| Réf. | Caractéristiques | Longueur (mm) | Manche (mm) | UV |  | Code barre |
|--------|------------------|---------------|-------------|----|---|---|
| 760502 | EM Bois | 310 | 140 | 1 | 275 |  3 295077 0 |



TRANSPLANTOIR ÉTROIT ET GRADUÉ



Permet d'ouvrir la terre pour y glisser des graines ou des bulbes.

| Réf. | Caractéristiques | Longueur (mm) | Manche (mm) | UV |  | Code barre |
|--------|------------------|---------------|-------------|----|---|---|
| 760512 | EM Bois | 300 | 140 | 1 | 180 |  3 295077 9 |



GRIFFE 3 DENTS


Sert à décompacter la surface du sol, aérer la terre et enlever les mauvaises herbes.

| Réf. | Caractéristiques | Longueur (mm) | Manche (mm) | UV |  | Code barre |
|--------|------------------|---------------|-------------|----|---|---|
| 760092 | EM Bois | 330 | 140 | 1 | 205 |  329507 |



COUTEAU À DALLE


Permet de gratter et couper les mauvaises herbes / la mousse entre les dalles et les pavés.


| Réf. | Caractéristiques | Longueur (mm) | Manche (mm) | UV | g | Code barre |
|--------|------------------|---------------|-------------|----|-----|---|
| 760202 | EM Bois | 295 | 140 | 1 | 155 |  |



COUTEAU À TONDEUSE

Sert à nettoyer l'herbe coupée et collée à la tondeuse.


| Réf. | Caractéristiques | Longueur (mm) | Manche (mm) | UV | g | Code barre |
|--------|------------------|---------------|-------------|----|-----|---|
| 760192 | EM Bois | 400 | 140 | 1 | 200 |  |



+ PRODUIT
Idéal pour mélanger
et épandre de l'engrais.

NETTOYEUR DE ROCAILLE






Permet d'arracher les mauvaises herbes, tamiser la terre, sarcler et niveler pour un nettoyage facile autour des plantes.

| Réf. | Caractéristiques | Longueur (mm) | Manche (mm) | UV | g | Code barre |
|--------|------------------|---------------|-------------|----|-----|---|
| 553020 | EM | 315 | 130 | 1 | 312 |  |







LES MANCHES BOIS





BALAI FIL PLAT

Utile afin de retirer les déchets végétaux sur de petites surfaces.

| Réf. | Caractéristiques | Longueur (mm) | Manche (mm) | UV |  | Code barre |
|--------|------------------|---------------|-------------|----|---|---|
| 553622 | EM Bois | 410 | 140 | 1 | 172 |  3295075 |



BINETTE NANTERRE 80 MM

En plus de désherber et d'ameublir la terre, la binette peut être utilisée pour sarcler.

| Réf. | Caractéristiques | Longueur (mm) | Manche (mm) | UV |  | Code barre |
|--------|------------------|---------------|-------------|----|---|---|
| 551522 | EM Bois | 380 | 127 | 1 | 200 |  3295075 |



GRIFFE À FLEURS 5 DENTS

Permet d'ameublir le sol entre les plantations et de déraciner les mauvaises herbes.

| Réf. | Caractéristiques | Longueur (mm) | Manche (mm) | UV |  | Code barre |
|--------|------------------|---------------|-------------|----|---|---|
| 551622 | EM Bois | 280 | 127 | 1 | 200 |  3295075 |



GRIFFE PIOCHEUSE 3 DENTS

Utile pour scarifier et aérer le sol sans abîmer les racines.

| Réf. | Caractéristiques | Longueur (mm) | Manche (mm) | UV |  | EAN |
|--------|------------------|---------------|-------------|----|---|---|
| 551722 | EM Bois | 345 | 127 | 1 | 182 |  3295075 |



PLANTOIR

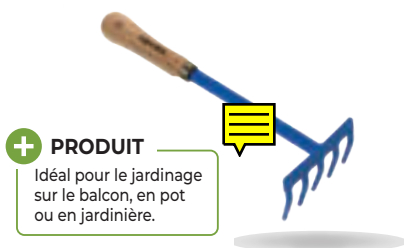
Idéal pour faire des trous dans la terre afin de semer et planter.

| Réf. | Caractéristiques | Longueur (mm) | Manche (mm) | UV |  | Code barre |
|--------|------------------|---------------|-------------|----|---|---|
| 550930 | EM Bois | 295 | 127 | 1 | 205 |  3295075 |

PLANTOIR À BULBE GRADUÉ LAQUÉ

Permet de creuser des trous dans la terre pour planter bulbes et tubercules.

| Réf. | Caractéristiques | Longueur (mm) | Manche (mm) | UV |  | Code barre |
|--------|------------------|---------------|-------------|----|---|---|
| 550910 | Poignée Bois | 235 | 105 | 1 | 350 |  3295075 |




+ PRODUIT
Idéal pour le jardinage sur le balcon, en pot ou en jardinière.

RÂTEAU DE BALCON 5 DENTS

Sert à ramasser les mauvaises herbes, aérer la terre ou à la niveler.


| Réf. | Caractéristiques | Longueur (mm) | Manche (mm) | UV | | Code barre |
|--------|------------------|---------------|-------------|----|-----|------------|
| 551822 | EM Bois | 295 | 127 | 1 | 190 | 3295075 |



SERFOUETTE À FLEURS PANNE ET FOURCHE

Outil polyvalent permettant au jardinier de biner et sarcler ses pots/jardinières.

| Réf. | Caractéristiques | Longueur (mm) | Manche (mm) | UV | | Code barre |
|--------|------------------|---------------|-------------|----|-----|------------|
| 552022 | EM Bois | 320 | 127 | 1 | 228 | 3295075 |



SERFOUETTE À FLEURS PANNE ET LANGUE

Polyvalente - permet de décroûter, aérer, ameublir et désherber les pots/jardinières.

| Réf. | Caractéristiques | Longueur (mm) | Manche (mm) | UV | | Code barre |
|--------|------------------|---------------|-------------|----|-----|------------|
| 551922 | EM Bois | 320 | 127 | 1 | 228 | 3295075 |



TRANSPLANTOIR

Permet d'ouvrir la terre pour y glisser des graines ou des bulbes.

| Réf. | Caractéristiques | Longueur (mm) | Manche (mm) | UV | | Code barre |
|--------|------------------|---------------|-------------|----|-----|------------|
| 552122 | EM Bois | 345 | 127 | 1 | 400 | 3295075 |



MINI DÉSHERBEUR DE MASSIFS

Outil polyvalent permettant de désherber et démousser les massifs.

| Réf. | Caractéristiques | Longueur (mm) | Manche (mm) | UV | | Code barre |
|--------|------------------|---------------|-------------|----|-----|------------|
| 552142 | EM Bois | 360 | 127 | 1 | 360 | 3295075 |



NOUVEAU

MINI RÂTEAU DÉSHERBEUR

Permet de désherber en arrachant les racines et ainsi éviter la repousse.

| Réf. | Caractéristiques | Longueur (mm) | Manche (mm) | UV | | Code barre |
|--------|------------------|---------------|-------------|----|-----|------------|
| 551422 | EM Bois | 295 | 127 | 1 | 180 | 3295075 |



NOUVEAU

MINI BROSSSE

Conçue pour gratter et nettoyer des espaces extérieurs comme des murets, dalles...

| Réf. | Caractéristiques | Longueur (mm) | Manche (mm) | UV | | Code barre |
|--------|------------------|---------------|-------------|----|-----|------------|
| 551322 | EM Bois | 360 | 127 | 1 | 260 | 3295075 |

LES TOUT ACIER



GRIFFE ROCAILLE ROTATIVE

Utile pour aérer la terre dans les petits espaces : jardinières, pots de fleurs...

| Réf. | Longueur (mm) | UV | g | Code barre |
|--------|---------------|----|-----|------------|
| 550950 | 75 | 1 | 600 | 3295075 |



PELLE DE JARDIN

Idéale afin de transporter de la matière pour le jardin (terreau, gravillons...).

| Réf. | Longueur (mm) | UV | g | Code barre |
|--------|---------------|----|-----|------------|
| 053912 | 420 | 1 | 430 | 3295075 |



PLANTOIR À BULBE ARTICULÉ ZINGUÉ

Permet de creuser des trous dans la terre pour planter bulbes et tubercules.

| Réf. | Longueur (mm) | UV | g | Code barre |
|--------|---------------|----|-----|------------|
| 550900 | 225 | 1 | 350 | 3295075 |



PLANTOIR TOUT ACIER

Sert à faire des trous dans la terre pour repiquer.

| Réf. | Longueur (mm) | UV | g | Code barre |
|--------|---------------|----|-----|------------|
| 550920 | 295 | 1 | 150 | 3295075 |



TRANSPLANTOIR TOUT ACIER

Sert à transporter de la matière, retourner la terre et préformer les trous de plantation.



| Réf. | Longueur (mm) | UV | g | Code barre |
|--------|---------------|----|-----|------------|
| 551410 | 295 | 1 | 250 | 3295075 |

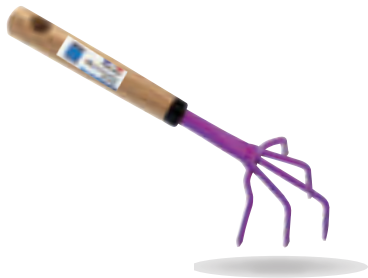
LES
MULTICOLORS



COUTEAU DÉSHERBEUR



Permet de déraciner les mauvaises herbes en profondeur, et repiquer les jeunes plants.

| Réf. | Caractéristiques | Longueur (mm) | Manche (mm) | UV |  | Code barre |
|--------|------------------|---------------|-------------|----|---|--|
| 557012 | EM Bois | 325 | 146 | 1 | 132 |  3295075 |



GRIFFE 5 DENTS



Idéale pour ameublir le sol entre les plantations et déraciner les mauvaises herbes.

| Réf. | Caractéristiques | Longueur (mm) | Manche (mm) | UV |  | Code barre |
|--------|------------------|---------------|-------------|----|---|---|
| 557022 | EM Bois | 290 | 146 | 1 | 144 |  3295075 |



RÂTEAU



Sert à recouvrir les semis et aplanir la terre en vue de futures plantations.

| Réf. | Caractéristiques | Longueur (mm) | Manche (mm) | UV |  | Code barre |
|--------|------------------|---------------|-------------|----|---|---|
| 557032 | EM Bois | 260 | 146 | 1 | 172 |  3295075 |



SERFOUETTE PANNE ET LANGUE



Polyvalente - permet de décroûter, aérer, ameublir et désherber les pots/jardinières.

| Réf. | Caractéristiques | Longueur (mm) | Manche (mm) | UV |  | Code barre |
|--------|------------------|---------------|-------------|----|---|---|
| 557042 | EM Bois | 260 | 146 | 1 | 178 |  3295075 |



TRANSPLANTOIR

Sert à transporter de la matière, retourner la terre et préformer les trous de plantation.

| Réf. | Caractéristiques | Longueur (mm) | Manche (mm) | UV |  | Code barre |
|--------|------------------|---------------|-------------|----|---|---|
| 557002 | EM Bois | 358 | 146 | 1 | 190 |  3295075 |

revex



DEPUIS 1810

revex



Fauchaison et taille des végétaux

| | |
|----------------------------------|----|
| FAUX / FAUCHONS | 72 |
| FAUCILLES | 72 |
| FAUX À HERBE | 73 |
| PIERRES À FAUX / AFFUTEURS | 74 |
| CISAILLE | 74 |
| COUTEAU | 75 |
| ÉBRANCHEURS | 75 |
| ÉPINETTE | 75 |
| MACHETTES | 76 |
| SCIES COUTEAUX | 76 |
| SÉCATEURS | 76 |

ABRÉVIATIONS EMMANCHAGE

| | |
|------|---------------------------------------|
| SM | sans manche |
| EM | avec manche |
| EMPO | avec manche pomme |
| EMBT | avec manche béquille |
| EMPP | avec manche bois et poignée plastique |



ENSEMBLE FAUCHON + MANCHE

Permet de débroussailler et de faucher l'herbe.

| Réf. | Caractéristiques | Longueur de la lame (mm) | Manche (mm) | UV | g | Code barre |
|--------|--|--------------------------|-------------|----|------|------------|
| 201920 | Articulé | Faux 450 | 1500 | 1 | 2120 | 3295072 |
| 201010 | Manche cintré standard avec anneau et poignée bois | | 1500 | 3 | 1300 | 3295072 |
| 201020 | Manche droit avec poignée fixe | | 1350 | 3 | 1500 | 3295072 |
| 200810 | Poignée bois manche faux | | - | 1 | 210 | 3295072 |
| 200200 | Anneau faux pour manche standard et pro | | - | 1 | 120 | 3295072 |
| 200400 | Anneau faux 5 cm pour manche bois | | - | 1 | 120 | 3295072 |



ENSEMBLE FAUX + MANCHE

Permet de débroussailler et de faucher l'herbe.

| Réf. | Caractéristiques | Longueur de la lame (mm) | Manche (mm) | UV | g | Code barre |
|--------|--|--------------------------|-------------|----|------|------------|
| 202010 | Articulé | Faux 600 | 1500 | 1 | 1750 | 3295072 |
| 201010 | Manche cintré standard avec anneau et poignée bois | | 1500 | 3 | 1300 | 3295072 |
| 201020 | Manche droit avec poignée fixe | | 1350 | 3 | 1500 | 3295072 |
| 200810 | Poignée bois manche faux | | - | 1 | 210 | 3295072 |
| 200200 | Anneau faux pour manche standard et pro | | - | 1 | 120 | 3295072 |
| 200400 | Anneau faux 5 cm pour manche bois | | - | 1 | 120 | 3295072 |



FAUCHON À BROUSSAILLE DEMI-LARGE

Idéal afin de débroussailler les végétaux à tige dure (ronces, fougères).

| Réf. | Longueur de la lame (mm) | UV | g | Code barre |
|--------|--------------------------|----|-----|------------|
| 512221 | 450 | 1 | 650 | 3295075 |
| 512231 | 500 | 1 | 730 | 3295075 |



FAUCILLE À BROUSSAILLE COUDÉE





Sert à débroussailler ou couper l'herbe haute (talus, pieds de haies, fossés).

| Réf. | Caractéristiques | Longueur de la lame (mm) | UV | g | Code barre |
|--------|------------------|--------------------------|----|-----|------------|
| 512572 | Gaucher | 600 | 1 | 420 | 3295075 |
| 512762 | Droitier | 550 | 1 | 380 | 3295075 |
| 512772 | Droitier | 600 | 1 | 420 | 3295075 |



FAUCILLE À BROUSSAILLE

Utile pour débroussailler / couper l'herbe dans des endroits difficiles d'accès (ex : talus).






| Réf. | Caractéristiques | Longueur de la lame (mm) | UV |  | Code barre |
|---------|------------------|--------------------------|----|---|--|
| 502572* | Gaucher | 600 | 3 | 420 |  3295075 |
| 502762 | Droitier | 550 | 1 | 380 |  3295075 |
| 502772 | Droitier | 600 | 1 | 420 |  3295075 |

*Disponible jusqu'à épuisement du stock.



FAUCILLE À HERBE



Permet de couper herbes et petites broussailles dans les endroits difficiles d'accès.

| Réf. | Caractéristiques | Longueur de la lame (mm) | UV |  | Code barre |
|--------|------------------|--------------------------|----|---|--|
| 401122 | Droitier | 400 | 1 | 185 |  3295074 |
| 401142 | Droitier | 450 | 1 | 215 |  3295074 |
| 401152 | Droitier | 500 | 1 | 250 |  3295074 |
| 401552 | Gaucher | 500 | 1 | 250 |  3295074 |



FAUCILLE À DENTS MAROC

Permet de couper herbes et petites broussailles dans les endroits difficiles d'accès.

| Réf. | Longueur de la lame (mm) | UV |  | Code barre |
|--------|--------------------------|----|---|---|
| 198622 | 300 | 1 | 150 |  |



+ PRODUIT
Spécialement conçue pour les droitiers, avec un taillant affûté et une lame très légère.

FAUCILLE À HERBE DE JARDIN




Sert à débroussailler ou couper l'herbe dans des endroits difficiles d'accès.

| Réf. | Caractéristiques | Longueur de la lame (mm) | UV |  | Code barre |
|--------|------------------|--------------------------|----|---|--|
| 401262 | Coudée | 550 | 1 | 300 |  3295074012623 |



FAUX À HERBE DEMI-LARGE À TALON

Permet de couper l'herbe (coupe haute).

| Réf. | Longueur de la lame (mm) | UV |  | Code barre |
|--------|--------------------------|----|---|--|
| 333851 | 600 | 1 | 565 |  3295073 |
| 333861 | 650 | 1 | 620 |  3295073338618 |



revex






DEPUIS 1810



FAUX À HERBE DEMI-LARGE SANS TALON



Permet de couper l'herbe (coupe rase).


| Réf. | Longueur de la lame (mm) | UV |  | Code barre |
|--------|--------------------------|----|---|--|
| 530851 | 600 | 1 | 485 |  3295075 |
| 530861 | 650 | 1 | 540 |  3295075 |



COFFIN À PIERRE À FAUX




Étui dans lequel on place la pierre qui sert à aiguiser les faux.

| Réf. | Caractéristiques | UV |  | Code barre |
|--------|------------------|----|---|--|
| 201300 | Plastique | 1 | 50 |  3295072 |



PIERRE À FAUX

Idéale pour affûter les lames de faux, mais convient aussi pour d'autres outils coupants.

| Réf. | Caractéristiques | UV |  | Code barre |
|--------|------------------|----|---|--|
| 201200 | Synthétique | 1 | 180 |  3295072 |
| 202300 | Lombarde | 1 | 300 |  3295072 |





PRODUIT

La pastille de carbure de tungstène permet de maintenir la lame tranchante comme un rasoir.

AFFÛTEUR

Idéal pour la réfection de tous types de lames d'outils tranchants.

| Réf. | Caractéristiques | Longueur (mm) | UV |  | Code barre |
|--------|------------------|---------------|----|---|--|
| 152160 | Affûteur carbure | 150 | 1 | 50 |  3295071 |



CISAILLE HAIE

Utile pour tailler les haies au bois tendre et couper l'herbe et les jeunes pousses.

| Réf. | Caractéristiques | Longueur (mm) | UV | g | Code barre |
|--------|------------------------------------|---------------|----|------|------------|
| 153150 | Lame ondulée 230 mm Manche Bois | 230 | 1 | 900 | 3295071 |
| 153160 | Lame droite 260 mm Manche Bois | 260 | 1 | 1000 | 3295071 |

ÉBRANCHEUR FORGÉ BRANCHES ALUMINIUM

Permet de tailler et d'élaguer les grosses branches et les pieds de vigne.

| Réf. | Caractéristiques | Ø coupe (mm) | UV | g | Code barre |
|--------|------------------------|--------------|----|-----|------------|
| 152510 | Branches aluminium 450 | 25 à 30 | 1 | 750 | 3295071 |
| 152520 | Branches aluminium 600 | 25 à 30 | 1 | 885 | 3295071 |



ÉPINETTE

Outil polyvalent pour la taille d'arbustes, cueillette et le bricolage.

| Réf. | Caractéristiques | Longueur (mm) | UV | g | Code barre |
|--------|------------------------------------|---------------|----|----|------------|
| 153140 | Branches bi-matière antidérapantes | 175 | 1 | 85 | 3295071 |
| 152030 | Ressort | | 1 | 30 | 3295071 |



MACHETTE LAME DROITE

Permet principalement de couper, fendre, tailler...

| Réf. | Caractéristiques | Longueur (mm) | Longueur de la lame (mm) | UV | | Code barre |
|--------|------------------|---------------|--------------------------|----|-----|-------------|
| 099122 | Droite | 470 | 320 | 1 | 320 | 3295073 |



SCIE COUTEAU DE JARDINIER

Idéale afin d'élager et d'ébrancher.

| Réf. | Caractéristiques | Longueur (mm) | UV | | Code barre |
|--------|------------------|---------------|----|-----|-------------|
| 361340 | 350 | 460 | 1 | 150 | 3295073 |



SCIE PLIANTE

Permet de scier les bois secs et durs.

| Réf. | Caractéristiques | Longueur (mm) | UV | | Code barre |
|--------|-------------------|---------------|----|-----|-------------|
| 153120 | Manche bi-matière | 410 | 1 | 210 | 3295073 |




SÉCATEUR À ÉLAGUER

Gros ciseaux servant à tailler les branches d'arbres et les arbustes.

| Réf. | Caractéristiques | Ø coupe (mm) | Longueur (mm) | UV | | Code barre |
|---------|------------------|--------------|---------------|----|------|-------------|
| 153090* | 1 tranchant | 30 | 460 | 1 | 900 | 3295073 |
| 153100* | 1 tranchant | 40 | 730 | 1 | 2200 | 3295073 |

*Disponible jusqu'à épuisement du stock.



+ PRODUIT
Outil forgé disposant
de lames interchangeables.

SÉCATEUR FORGÉ LAME INTERCHANGEABLE



Permet de tailler, nettoyer et ébrancher des bois de petit diamètre (Ø 22 mm).

| Réf. | Caractéristiques | Ø coupe (mm) | Longueur (mm) | UV | Poids (g) | Code barre |
|--------|--|--------------|---------------|----|-----------|------------|
| 153040 | Branches Epoxy gainage PVC | 22 | 200 | 1 | 320 | |
| 153030 | Branches Epoxy | 22 | 200 | 1 | 305 | |
| 153060 | Branches Epoxy gainage PVC | 22 | 230 | 1 | 355 | |
| 153050 | Branches Epoxy | 22 | 230 | 1 | 340 | |
| 152010 | Lame pour sécateurs 20 & 23 cm - Ø coupe 22 mm | | 85 | 1 | 50 | |
| 152020 | Ressort et butées pour sécateurs 20 & 23 cm | | - | 1 | 30 | |

i GUIDE DES TAILLES

S M L



SÉCATEUR FORGÉ MONOBLOC



Permet de tailler, nettoyer et ébrancher des bois de petit diamètre (Ø 10 mm).

| Réf. | Caractéristiques | Ø coupe (mm) | Longueur (mm) | UV | Poids (g) | Code barre |
|---------|----------------------------|--------------|---------------|----|-----------|------------|
| 153020 | Branches Epoxy gainage PVC | 10 | 180 | 1 | 195 | |
| 153010* | Branches Epoxy | 10 | 180 | 1 | 185 | |

*Disponible jusqu'à épuisement du stock.

NOTRE BREVET

“ALVÉOLAIRE”

LAME LISSE

Lame pincée
Frottement important

LAME ALVÉOLAIRE

Moins de frottement
Effort réduit de 35 %

revex



DEPUIS 1810

revex




Bûcheronnage et coupe du bois

| | |
|-----------------------------|----|
| CHARIOTS PORTE-BÛCHES | 80 |
| COINS | 80 |
| MASSES | 81 |
| HACHETTES À TÊTE | 81 |
| HACHES | 81 |
| HACHETTES DE MÉNAGE | 82 |
| MERLINS | 82 |
| RANGE BÛCHES | 83 |
| COUPE-RONCES | 83 |
| CROISSANTS | 83 |
| ÉLAGUEURS | 84 |
| FAUCILLON | 84 |
| SCIES | 84 |
| SERPES | 85 |

ABRÉVIATIONS EMMANCHAGE

| | |
|------|---------------------------------------|
| SM | sans manche |
| EM | avec manche |
| EMPO | avec manche pomme |
| EMBT | avec manche béquille |
| EMPP | avec manche bois et poignée plastique |



+ PRODUIT
Avec sa tête arrondie, ce coin est conçu pour éviter les risques d'éclats.



+ PRODUIT
Forme vrillée pour faciliter la refente des grosses bûches (15 cm de Ø).

CHARIOT PORTE-BÛCHES RENFORCÉ

Le chariot porte-bûches vous permettra de rentrer aisément votre bois de chauffage.

| Réf. | Caractéristiques | Longueur (mm) | Largeur (mm) | Hauteur (mm) | UV | g | Code barre |
|--------|--|---------------|--------------|--------------|----|------|------------|
| 006520 | Charge conseillée 40 kg max. Ø roue : 135 mm | 380 | 300 | 860 | 1 | 4900 | |

COIN À BOIS

Permet de fendre toutes tailles de bûches en frappant avec une masse sur la tête de l'outil.

| Réf. | Longueur (mm) | UV | g | Code barre |
|--------|---------------|----|------|------------|
| 006220 | 210 | 1 | 1500 | |
| 006230 | 235 | 1 | 2000 | |
| 006240 | 260 | 1 | 2500 | |
| 006250 | 290 | 1 | 3000 | |

COIN ALUMINIUM

Une fois inséré dans la fente d'abattage, vous permettra d'orienter la chute de l'arbre.

| Réf. | Longueur (mm) | UV | g | Code barre |
|---------|---------------|----|-----|------------|
| 006410* | 265 | 1 | 800 | |

*Disponible jusqu'à épuisement du stock.

COIN D'ABATTAGE PLASTIQUE

Une fois inséré dans la fente d'abattage, vous permettra d'orienter la chute de l'arbre.

| Réf. | Longueur (mm) | UV | g | Code barre |
|--------|---------------|----|-----|------------|
| 006310 | 180 | 1 | 220 | |

COIN ÉCLATEUR

Outil en acier qui permet de fendre toutes tailles de bûches grâce à une frappe arrière.

| Réf. | Longueur (mm) | UV | g | Code barre |
|--------|---------------|----|------|------------|
| 006450 | 220 | 1 | 2750 | |













MASSE COUPLE DOUILLE CONIQUE



Permet d'enfoncer des piquets et des coins, de frapper ou de démolir.



+ PRODUIT
Outil en acier entièrement forgé et trempé pour plus de résistance.






| Réf. | Caractéristiques | Zone de frappe (mm) | Manche (mm) | UV |  | Code barre |
|--------|------------------------------------|---------------------|-------------|----|---|---|
| 015911 | 3 kg SM | 60 x 55 | - | 1 | 3000 |  |
| 015912 | 3 kg EM Bois | 60 x 55 | 900 | 1 | 3650 |  |
| 015917 | 3 kg EM Tri-matière | 60 x 55 | 900 | 1 | 4000 |  |
| 015921 | 4 kg SM | 65 x 65 | - | 1 | 4000 |  |
| 015922 | 4 kg EM Bois | 65 x 65 | 900 | 1 | 4650 |  |
| 015927 | 4 kg EM Tri-matière | 65 x 65 | 900 | 1 | 5050 |  |
| 015931 | 5 kg SM | 70 x 65 | - | 1 | 5000 |  |
| 015932 | 5 kg EM Bois | 70 x 65 | 900 | 1 | 5650 |  |
| 015937 | 5 kg EM Tri-matière | 70 x 65 | 900 | 1 | 6000 |  |
| 161460 | Manche Bois droit Ø 48 x 31 | | 900 | 1 | 500 |  |
| 046100 | Manche Tri-matière droit Ø 48 x 31 | | 900 | 1 | 1000 |  |

HACHETTE À TÊTE



Permet de couper du petit bois et d'élaguer les branches.



| Réf. | Caractéristiques | Largeur du taillant (mm) | Manche (mm) | UV |  | Code barre |
|--------|------------------------------------|--------------------------|-------------|----|---|---|
| 093712 | 600 gr EM Bois œil ovale | 105 | 370 | 1 | 790 |  |
| 093717 | 600 gr EM Tri-matière œil ovale | 105 | 370 | 1 | 885 |  |
| 161450 | Manche Bois droit Ø 39 x 27 | | 360 | 1 | 144 |  |
| 045360 | Manche Tri-matière droit Ø 40 x 30 | | 370 | 1 | 275 |  |




HACHE ALLEMANDE DIN



Sert à abattre des arbustes ou couper des grosses branches.



+ PRODUIT
Taillant forgé en acier allié et affûté.

| Réf. | Caractéristiques | Largeur du taillant (mm) | Manche (mm) | UV |  | Code barre |
|--------|-------------------|--------------------------|-------------|----|---|---|
| 093622 | 1,6 kg EM Bois | 135 | 800 | 1 | 2250 |  |
| 125920 | Manche Bois galbé | | 800 | 1 | 650 |  |



+ PRODUIT
Taillant forgé en
acier allié et affûté.

HACHE FRANÇAISE CŒIL OVALE

Sert à abattre des arbustes ou couper des grosses branches.

| Réf. | Caractéristiques | Largeur du taillant (mm) | Manche (mm) | UV | | Code barre |
|--------|-----------------------------|--------------------------|-------------|----|------|------------|
| 093022 | 1,5 kg EM Bois | 140 | 900 | 1 | 2100 | |
| 093032 | 1,75 kg EM Bois | 150 | 900 | 1 | 2350 | |
| 125310 | Manche Bois droit Ø 58 x 33 | | 900 | 1 | 700 | |



+ PRODUIT
À utiliser sur un plot afin
de ne pas endommager
le taillant.

HACHETTE DE MÉNAGE

Permet de tailler et refendre des bois de petite taille.

| Réf. | Caractéristiques | Largeur du taillant (mm) | Manche (mm) | UV | | Code barre |
|--------|--------------------|--------------------------|-------------|----|-----|------------|
| 094102 | 600 gr DIN EM Bois | 105 | 360 | 1 | 800 | |
| 094112 | 800 gr DIN EM Bois | 110 | 380 | 1 | 990 | |
| 125900 | Manche Bois galbé | | 600 | 1 | 600 | |
| 125930 | Manche Bois galbé | | 200 | 1 | 200 | |



+ PRODUIT
Tête d'outil avec angles
arrondis pour limiter
les risques d'éclats.

MERLIN DOUILLE CONIQUE

La forme de sa tête carrée avec taillant assure une bonne pénétration dans le bois.

| Réf. | Caractéristiques | Zone de frappe (mm) | Manche (mm) | UV | | Code barre |
|--------|------------------------------------|---------------------|-------------|----|------|------------|
| 006912 | 2,5 kg EM Bois | 110 | 900 | 1 | 3150 | |
| 006917 | 2,5 kg EM Tri-matière | 110 | 900 | 1 | 3550 | |
| 006922 | 3 kg EM Bois | 110 | 900 | 1 | 3650 | |
| 006927 | 3 kg EM Tri-matière | 110 | 900 | 1 | 4000 | |
| 006957 | 3,5 kg EM Tri-matière | 110 | 900 | 1 | 4500 | |
| 161460 | Manche Bois droit Ø 48 x 31 | | 900 | 1 | 500 | |
| 046100 | Manche Tri-matière droit Ø 48 x 31 | | 900 | 1 | 1000 | |






+ PRODUIT
En acier forgé avec
douille conique
pour plus de sécurité
et taillant affûté.

MERLIN À BEC



Incontournable pour fendre du bois, le taillant dispose d'un bec pour relever les bûches.

| Réf. | Caractéristiques | Zone de frappe (mm) | Manche (mm) | UV | | Code barre |
|--------|------------------------------------|---------------------|-------------|----|------|------------|
| 006962 | 3 kg EM Bois | 70 | 900 | 1 | 3610 | |
| 006967 | 3 kg EM Tri-matière | 70 | 900 | 1 | 4010 | |
| 161460 | Manche Bois droit Ø 48 x 31 | | 900 | 5 | 500 | |
| 046100 | Manche Tri-matière droit Ø 48 x 31 | | 900 | 1 | 1000 | |



RANGE BûCHES

Idéal afin de stocker du bois à brûler.

| Réf. | Hauteur (mm) | Longueur (mm) | UV | | Code barre |
|--------|--------------|----------------------|----|------|------------|
| 006510 | 850 | Extensible à volonté | 1 | 5550 | |



COUPE-RONCES

Permet d'égaler, débroussailler et tailler à distance, les plantes épineuses.

| Réf. | Caractéristiques lame (mm) | Largeur (mm) | Longueur (mm) | Manche (mm) | UV | | Code barre |
|--------|----------------------------|--------------|---------------|-------------|----|-----|------------|
| 090312 | 2 tranchants | 210 | 600 | 150 | 3 | 600 | |




+ PRODUIT
Permet d'égaler
"à la volée" des zones
difficiles d'accès en
hauteur et à distance.

CROISSANT COURANT

Sert à ébrancher les taillis, débroussailler les talus.

| Réf. | Caractéristiques lame (mm) | Largeur (mm) | Longueur (mm) | Manche (mm) | UV | | Code barre |
|--------|----------------------------|--------------|---------------|-------------|----|------|------------|
| 090821 | 240 SM | 190 | 300 | - | 1 | 900 | |
| 090822 | 240 EM Bois | 190 | 300 | 1500 | 1 | 1600 | |
| 161370 | Manche Bois pomme Ø 40 | | | 1500 | 1 | 928 | |



+ PRODUIT
Le crochet permet de repousser les branches épineuses.



+ PRODUIT
• Denture américaine pour bois tendre et vert.
• Denture isocèle pour bois dur et sec.



CROISSANT COURANT À CROCHET

Utile pour ébrancher, débroussailler et élaguer "à la volée" des zones difficiles d'accès.

| Réf. | Caractéristiques lame (mm) | Largeur (mm) | Longueur (mm) | Manche (mm) | UV | g | Code barre |
|--------|----------------------------|--------------|---------------|-------------|----|------|------------|
| 090921 | 240 SM | 215 | 300 | - | 1 | 950 | 3295070 |
| 090922 | 240 EM Bois | 215 | 300 | 1500 | 1 | 1650 | 3295070 |
| 161370 | Manche Bois pomme Ø 40 | | | 1500 | 1 | 928 | 3295070 |

ÉLAGUEUR DEUX TRANCHANTS

Permet de couper les branches.

| Réf. | Caractéristiques lame (mm) | Largeur (mm) | Longueur (mm) | Manche (mm) | UV | g | Code barre |
|--------|----------------------------|--------------|---------------|-------------|----|------|------------|
| 090612 | EM Bois | 195 | 240 | 1200 | 1 | 1600 | 3295070 |
| 161470 | Manche Bois droit Ø 40 | | | 1200 | 1 | 750 | 3295070 |

FAUCILLON À BOIS

Idéal pour ébrancher après abattage, nettoyer les rameaux et faire du petit bois.

| Réf. | Caractéristiques lame (mm) | Manche (mm) | UV | g | Code barre |
|--------|----------------------------|-------------|----|-----|------------|
| 095612 | 190 | 260 | 1 | 600 | 3295070 |

SCIE À BÛCHES

Permet de scier des bûches.

| Réf. | Caractéristiques lame | Longueur de lame (mm) | UV | g | Code barre |
|--------|----------------------------------|-----------------------|----|-----|------------|
| 361010 | Denture américaine | 760 | 1 | 815 | 3295070 |
| 361110 | Denture isocèle | 530 | 1 | 580 | 3295070 |
| 361120 | Denture américaine | 530 | 1 | 580 | 3295070 |
| 360010 | Lame denture américaine - 760 mm | | 10 | 70 | 3295070 |
| 360110 | Lame denture isocèle - 530 mm | | 10 | 50 | 3295070 |
| 360120 | Lame denture américaine - 530 mm | | 10 | 50 | 3295070 |

SCIE DE JARDIN

Grâce à ses 2 lames différentes, permet de scier différents matériaux.

| Réf. | Caractéristiques lame (mm) | Longueur de lame (mm) | UV | g | Code barre |
|--------|----------------------------|-----------------------|----|-----|---------------|
| 361330 | 2 Lames pour PVC et métaux | 300 | 1 | 650 | 3295073613302 |



+ PRODUIT
Manche en cuir pour un plus grand confort d'utilisation et crochet d'attache pour ceinture.

SERPE À SOIE MANCHE CUIR ET CROCHET

Permet d'ébrancher, élaguer et défricher.

| Réf. | Caractéristiques lame (mm) | Largeur (mm) | Longueur (mm) | Manche (mm) | UV | | Code barre |
|--------|----------------------------|--------------|---------------|-------------|----|-----|------------|
| 097612 | 280 | 60 | 400 | 120 | 1 | 700 | 3295070 |



+ PRODUIT
Dispose d'un crochet d'attache pour ceinture.

SERPE À SOIE MANCHE PLASTIQUE ET CROCHET

Permet d'ébrancher, élaguer et défricher.

| Réf. | Caractéristiques lame (mm) | Largeur (mm) | Longueur (mm) | Manche (mm) | UV | | Code barre |
|--------|----------------------------|--------------|---------------|-------------|----|-----|------------|
| 097642 | 280 | 60 | 400 | 120 | 1 | 700 | 3295070 |



SERPE MANCHE BI-MATIÈRE

Permet d'ébrancher, élaguer et défricher.

| Réf. | Caractéristiques lame (mm) | Largeur (mm) | Longueur (mm) | Manche (mm) | UV | | Code barre |
|--------|----------------------------|--------------|---------------|-------------|----|-----|------------|
| 097652 | 280 | 150 | 420 | 120 | 1 | 630 | 3295070 |



SERPE À SOIE SANS BEC

Utilisée afin de tailler les arbres.

| Réf. | Caractéristiques lame (mm) | Largeur (mm) | Longueur (mm) | Manche (mm) | UV | | Code barre |
|--------|----------------------------|--------------|---------------|-------------|----|-----|---------------|
| 096412 | 130 | 105 | 390 | 150 | 1 | 700 | 3295070964124 |



SERPE À SOIE STANDARD

Sert à ébrancher, élaguer et fendre du petit bois.

| Réf. | Caractéristiques lame (mm) | Largeur (mm) | Longueur (mm) | Manche (mm) | UV | | Code barre |
|--------|----------------------------|--------------|---------------|-------------|----|-----|------------|
| 096922 | 240 | 90 | 400 | 150 | 1 | 700 | 3295070 |



+ PRODUIT
Dispose de deux taillants.

SERPE À SOIE UNIVERSELLE

Permet d'ébrancher, élaguer et de fendre du petit bois.

| Réf. | Caractéristiques lame (mm) | Largeur (mm) | Longueur (mm) | Manche (mm) | UV | | Code barre |
|--------|----------------------------|--------------|---------------|-------------|----|-----|------------|
| 099712 | 85 / 2 taillants | 170 | 390 | 150 | 1 | 600 | 3295070 |

revex



DEPUIS 1810

revex

Jardiner comme les grands !

Revex propose toute une gamme ludoéducative afin de passer des moments conviviaux avec les enfants et les initier au jardinage. Destinée aux jardiniers en herbe, cette gamme offre un choix d'outils sûrs, fiables et attractifs par leurs coloris.

Nos produits, destinés aux enfants de plus de 3 ans, sont testés par un laboratoire de contrôle afin de garantir la sécurité des outils de la gamme junior.

PLUSIEURS ASPECTS SONT CONTRÔLÉS :

Les
propriétés
mécaniques
et physiques

Inflammabilité

Les
propriétés
chimiques
(peinture, vernis
et autres
composants)

Nos outils possèdent également le marquage « CE » qui témoigne de notre engagement à respecter les exigences réglementaires.

ABRÉVIATIONS EMMANCHAGE

| | |
|------|---------------------------------------|
| SM | sans manche |
| EM | avec manche |
| EMPO | avec manche pomme |
| EMBT | avec manche béquille |
| EMPP | avec manche bois et poignée plastique |

revex



DEPUIS 1810



Jardiner
comme les grands !






BALAI PAILLE DE RIZ JUNIOR

Offre toute la maniabilité nécessaire aux enfants pour aider les grands à nettoyer le jardin.

| Réf. | Caractéristiques | Manche (mm) | UV | | Code barre |
|--------|------------------|-------------|----|-----|------------|
| 554212 | EM Bois | 80 | 1 | 225 | |



BALAI CANTONNIER JUNIOR JAUNE

Offre la maniabilité nécessaire aux enfants pour aider les grands à nettoyer le jardin.


| Réf. | Caractéristiques | Manche (mm) | UV | | Code barre |
|--------|------------------|-------------|----|-----|------------|
| 554422 | EM Bois | 80 | 1 | 310 | |



BALAI FILS PLATS JUNIOR JAUNE

Outil idéal pour vos enfants afin d'aider les grands à nettoyer le jardin.


| Réf. | Caractéristiques | Manche (mm) | UV | | Code barre |
|--------|------------------|-------------|----|-----|------------|
| 554412 | EM Bois | 80 | 1 | 400 | |



BÊCHE JUNIOR VERTE

Permet aux enfants de participer au travail des sols pour la mise en culture.


| Réf. | Caractéristiques | Manche (mm) | UV | | Code barre |
|--------|------------------|-------------|----|-----|------------|
| 554432 | EM Bois | 80 | 1 | 550 | |



BINETTE JUNIOR VERTE

Permet à vos enfants de gratter la terre pour désherber, aérer les sols comme les grands.

| Réf. | Caractéristiques | Manche (mm) | UV | | Code barre |
|--------|------------------|-------------|----|-----|------------|
| 554442 | EM Bois | 80 | 1 | 410 | |





RÂTEAU JUNIOR JAUNE

Idéal pour permettre aux enfants de gratter, égaliser la terre ou ratisser dans les allées.

| Réf. | Caractéristiques | Manche (mm) | UV | g | Code barre |
|--------|------------------|-------------|----|-----|------------|
| 554452 | EM Bois | 80 | 1 | 315 | |

SERFOUETTE JUNIOR VERTE

Idéale pour vos enfants afin de décroûter, aérer et désherber les sols en toute sécurité.

| Réf. | Caractéristiques | Manche (mm) | UV | g | Code barre |
|--------|------------------|-------------|----|-----|------------|
| 554462 | EM Bois | 80 | 1 | 380 | |

PELLE À REBORD JUNIOR BLEUE

Permet à vos enfants de participer aux travaux du jardin en creusant des trous.

| Réf. | Caractéristiques | Manche (mm) | UV | g | Code barre |
|--------|------------------|-------------|----|-----|------------|
| 554472 | EM Bois | 80 | 1 | 582 | |

PELLE À POUSSIÈRE JUNIOR BLEUE

Sert à ramasser la poussière ou autres types de débris pour nettoyer comme les grands.

| Réf. | Caractéristiques | Manche (mm) | UV | g | Code barre |
|--------|------------------|-------------|----|-----|------------|
| 554482 | EM Bois | 15 | 5 | 420 | |

TRANSPLANTOIR JUNIOR BLEU

Utile pour mettre de la terre dans une jardinière et planter des bulbes comme les grands.

| Réf. | Caractéristiques | Manche (mm) | UV | g | Code barre |
|--------|------------------|-------------|----|-----|------------|
| 554492 | EM Bois | 12 | 5 | 110 | |






MINI RÂTEAU JUNIOR JAUNE

Permet aux enfants d'égaliser la terre comme les grands dans les jardinières.

| Réf. | Caractéristiques | Manche (mm) | UV | | Code barre |
|--------|------------------|-------------|----|-----|------------|
| 554512 | EM Bois | 12 | 5 | 170 | |



MINI SERFOUETTE JUNIOR VERTE

Idéale pour décroûter et désherber les pots et jardinières comme les grands.

| Réf. | Caractéristiques | Manche (mm) | UV | | Code barre |
|--------|------------------|-------------|----|-----|------------|
| 554522 | EM Bois | 12 | 5 | 180 | |



BROUETTE ENFANT

Sa taille, adaptée aux plus petits, permet de déplacer du sable, de la terre... dans le jardin.

| Réf. | Caractéristiques | UV | | Code barre |
|--------|---|----|------|------------|
| 554400 | Brancards en acier soudé, cuve en plastique | 1 | 2150 | |



revex



DEPUIS 1810

REVEX



Clip & Go

Notre gamme Clip & Go permet d'allier l'utile au pratique.

Une large gamme
de têtes d'outils
adaptables sur un seul
et même manche
afin de faciliter
le rangement.

Nos outils se montent
et se démontent
en un simple "clip"
sur un manche
interchangeable.




Fini
l'encombrement
avec Revex
Clip & Go



revex



DEPUIS 1810



BALAI À GAZON FILS PLATS

Permet de rassembler l'herbe coupée, les feuilles mortes...

| Réf. | Caractéristiques | UV | | Code barre |
|--------|------------------|----|-----|------------|
| 556001 | 21 dents plates | 1 | 600 | |



BALAI À GAZON FILS RONDS

Permet de rassembler l'herbe coupée, les feuilles mortes...

| Réf. | Caractéristiques | UV | | Code barre |
|--------|------------------|----|-----|------------|
| 555991 | 21 dents rondes | 1 | 600 | |



BALAI À GAZON PLASTIQUE

Idéal pour rassembler l'herbe coupée, les feuilles mortes et les déchets divers.

| Réf. | Caractéristiques | UV | | Code barre |
|--------|---------------------|----|-----|------------|
| 556011 | 20 dents plastiques | 1 | 290 | |



BROSSE DE JARDIN

Utilisée pour l'entretien des terrasses ou des trottoirs.

| Réf. | Caractéristiques [en mm] | UV | | Code barre |
|--------|--------------------------|----|-----|------------|
| 556121 | 400 | 1 | 860 | |



CROC À FLEURS

Sert pour aérer et griffer les petites surfaces.

| Réf. | Largeur (mm) | Hauteur (mm) | UV | | Code barre |
|---------|--------------|--------------|----|-----|------------|
| 556031* | 80 | 100 | 1 | 380 | |

*Disponible jusqu'à épuisement du stock.



CUEILLE-FRUITES

Permet de cueillir des fruits plus ou moins en hauteur.



| Réf. | Caractéristiques [en mm] | UV | | Code barre |
|--------|--------------------------|----|-----|------------|
| 556131 | Ø 125 | 1 | 360 | |





DRESSE BORDURE



Utilisé pour tailler droit et net le bord des pelouses et le contour des massifs.


| Réf. | Caractéristiques (en mm) | UV |  | Code barre |
|--------|--------------------------|----|---|--|
| 556101 | 200 | 1 | 380 |  3295075 |



ÉMIETTEUR



S'utilise avant les semis ou le repiquage pour aérer et ameublir la terre.

| Réf. | Caractéristiques (en mm) | UV |  | Code barre |
|--------|--------------------------|----|---|--|
| 556111 | 115 | 1 | 1110 |  3295075 |



FOURCHE À FLEURS

Permet d'aérer le sol des massifs et d'enlever les mauvaises herbes.



| Réf. | Largeur (mm) | Hauteur (mm) | UV |  | Code barre |
|--------|--------------|--------------|----|---|--|
| 556021 | 80 | 25 | 1 | 380 |  3295075 |






GRATTOIR DE JARDIN



Permet de désherber en tirant.

| Réf. | Largeur (mm) | Hauteur (mm) | UV |  | Code barre |
|--------|--------------|--------------|----|---|--|
| 556081 | 170 | 25 | 1 | 380 |  3295075 |



GRIFFE PIOCHEUSE 3 DENTS



Sert à scarifier et aérer le sol sans abîmer les racines.

| Réf. | Largeur (mm) | Hauteur (mm) | UV |  | Code barre |
|--------|--------------|--------------|----|---|--|
| 556071 | 90 | 125 | 1 | 360 |  3295075 |



MINI GRATTOIR

Idéal pour les petites surfaces, il permet de désherber en tirant.



| Réf. | Largeur (mm) | Hauteur (mm) | UV |  | Code barre |
|---------|--------------|--------------|----|---|---|
| 556161* | 80 | 25 | 1 | 322 |  3 295075 |

*Disponible jusqu'à épuisement du stock.



RÂTEAU 10 DENTS

Sert notamment à ameublir, niveler, étaler ou nettoyer des sols.

| Réf. | Largeur (mm) | Hauteur (mm) | UV |  | Code barre |
|--------|--------------|--------------|----|---|--|
| 556141 | 240 | 70 | 1 | 600 |  3295075 |



RÂTEAU 14 DENTS

Sert à ameublir, niveler, étaler ou nettoyer des sols.

| Réf. | Largeur (mm) | Hauteur (mm) | UV | | Code barre |
|--------|--------------|--------------|----|-----|------------|
| 556051 | 350 | 70 | 1 | 600 | 3295075 |



RATISSOIRE À TIRER

Permet d'aérer le sol et de désherber.

| Réf. | Largeur (mm) | Hauteur (mm) | UV | | Code barre |
|---------|--------------|--------------|----|-----|------------|
| 556061* | 160 | 80 | 1 | 380 | 3295075 |


*Disponible jusqu'à épuisement du stock.



SCARIFICATEUR À ROUES

Idéal pour démousser ou dépailler un gazon au printemps et à l'automne.


| Réf. | Largeur (mm) | UV | | Code barre |
|--------|--------------|----|-----|------------|
| 556151 | 515 | 1 | 800 | 3295075 |



SERFOUETTE PANNE ET FOURCHE

Sert pour aérer et griffer les petites surfaces.

| Réf. | Panne (mm) | Longueur (mm) | UV | | Code barre |
|--------|------------|---------------|----|-----|------------|
| 556041 | 80 | 215 | 1 | 420 | 3295075 |



MANCHES CLIP & GO

Les manches Clip & Go s'adaptent en un seul "clip" sur tous les outils de la gamme.

| Réf. | Caractéristiques | Manche (mm) | UV | | Code barre |
|--------|------------------|-------------|----|-----|-----------------|
| 161240 | Bois | 1400 | 1 | 640 | 3 295071 612505 |
| 161250 | Bois | 1600 | 1 | 820 | 3 295071 612505 |
| 201040 | Aluminium | 1500 | 1 | 400 | 3 295071 612505 |

revex



DEPUIS 1810



Brosserie

| | |
|---------------------------|-----|
| BALAI COCO | 100 |
| BALAI PAILLE DE RIZ | 100 |
| BALAI ATELIER | 100 |
| BALAI DE CHANTIER | 101 |
| BALAI DE CANTONNIER | 101 |
| BALAYETTE COCO | 101 |







ABRÉVIATIONS EMMANCHAGE

| | |
|------|---------------------------------------|
| SM | sans manche |
| EM | avec manche |
| EMPO | avec manche pomme |
| EMBT | avec manche béquille |
| EMPP | avec manche bois et poignée plastique |



BALAI COCO DOUILLE MÉTAL

Idéal afin de nettoyer en rassemblant les déchets et poussières présents sur le sol.





| Réf. | Caractéristiques (en mm) | Manche (mm) | UV |  | Code barre |
|---------|--------------------------|-------------|----|---|---|
| 028931* | 290 SM | - | 5 | 320 |  |
| 028932* | 290 EM Bois | 1200 | 5 | 820 |  |
| 028871 | 600 SM | - | 1 | 735 |  |
| 028872 | 600 EM Bois | 1400 | 1 | 1335 |  |
| 028730 | Manche Bois droit Ø 28 | 1400 | 1 | 600 |  |

*Disponible jusqu'à épuisement du stock.



BALAI COCO À VIS





Idéal afin de nettoyer en rassemblant les déchets et poussières présents sur le sol.

| Réf. | Caractéristiques (en mm) | Manche (mm) | UV |  | Code barre |
|--------|------------------------------|-------------|----|--|---|
| 028861 | 290 SM | - | 5 | 320 |  |
| 028862 | 290 EM Bois | 1200 | 5 | 820 |  |
| 028710 | Manche bois droit à vis Ø 25 | 1200 | 1 | 500 |  |



BALAI ATELIER

Sert à nettoyer, en particulier sur de grandes surfaces résistantes et rugueuses.

| Réf. | Caractéristiques (en mm) | Manche (mm) | UV |  | Code barre |
|--------|--------------------------|-------------|----|---|---|
| 028841 | 600 SM | - | 1 | 1030 |  |
| 028842 | 600 EM Bois | 1400 | 1 | 1610 |  |
| 028730 | Manche Bois droit Ø 28 | 1400 | 1 | 600 |  |








PRODUIT

Idéal pour concentrer les déchets vers l'intérieur grâce aux ergos et ainsi réduire le nombre de passages.

BALAI DE CHANTIER

Permet de nettoyer tous types de surface en rassemblant les déchets et poussières.

| Réf. | Caractéristiques (en mm) | Manche (mm) | UV |  | Code barre |
|--------|--------------------------|-------------|----|---|---|
| 028831 | 320 SM | - | 1 | 900 |  |
| 028832 | 320 EM Bois | 1400 | 1 | 1470 |  |
| 028730 | Manche Bois droit Ø 28 | 1400 | 1 | 600 |  |



+ PRODUIT
Grattoir utilisé en retournant l'outil pour racler, décoller et pousser les tas de déchets.

BALAI DE CANTONNIER

Permet de nettoyer en rassemblant les déchets et poussières présents sur le sol.

| Réf. | Caractéristiques (en mm) | Manche (mm) | UV | | Code barre |
|--------|--------------------------|-------------|----|------|------------|
| 028811 | 320 SM | - | 1 | 805 | |
| 028812 | 320 EM Bois | 1400 | 1 | 1380 | |
| 028821 | 320 + grattoir SM | - | 1 | 1090 | |
| 028822 | 320 + grattoir EM Bois | 1400 | 1 | 1665 | |
| 028730 | Manche Bois droit Ø 28 | 1400 | 1 | 600 | |



BALAI PAILLE DE RIZ

Idéal afin de nettoyer en rassemblant les déchets et poussières présents sur le sol.

| Réf. | Caractéristiques | Manche (mm) | UV | | Code barre |
|--------|------------------|-------------|----|-----|------------|
| 028882 | EM Bois - 5 fils | 1400 | 1 | 720 | |



BALAYETTE COCO

Permet de nettoyer finement tous types de surfaces au sol.

| Réf. | Caractéristiques | Manche (mm) | UV | | Code barre |
|--------|------------------|-------------|----|-----|------------|
| 028800 | - | 240 | 1 | 350 | |



revex



DEPUIS 1810

revex



Arroser

**Tube
pour une plus
grande résistance.**

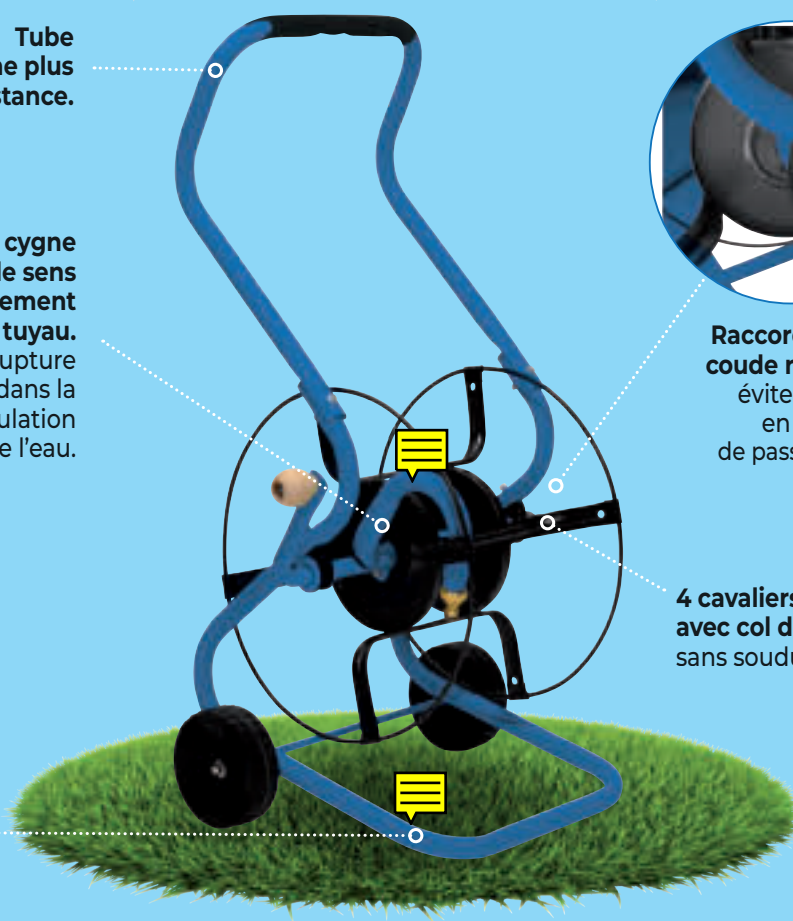
**Col de cygne
dans le sens
d'enroulement
du tuyau.**
Pas de rupture
de charge dans la
circulation
de l'eau.




**Raccord tournant
coude rotatif à 90°**
évite la pliure
en sortie.
de passage d'eau.

**4 cavaliers
avec col de cygne
sans soudure.**


Stabilité





DÉVIDOIR MURAL ORIENTABLE


Permet d'enrouler / dérouler avec un minimum d'effort le tuyau d'arrosage après utilisation.

| | |
|-------------------|---|
| Réf. | 415200 |
| Code barre |  3295074 |
| Capacité | 60 m |
| Passage d'eau | 20 x 27 - 3/4 de pouce |
| Tambour | Ø 400 mm avec 4 cavaliers |
| Raccord en entrée | Nez laiton automatique - platine de fixation |
| Raccord en sortie | Raccord coudé laiton automatique |
| Modèle | Livré avec visserie |
| Emballage carton | Carton 480 x 390 x 570 mm |
| Nb / palette | 32 |
| Dimension palette | 1000 x 1200 mm |
| Unité de vente | 1 |



SUPPORT MURAL MÉTALLIQUE


Permet de ranger le tuyau d'arrosage après utilisation.

| | |
|-------------------|---|
| Réf. | 415100 |
| Code barre |  3295074 |
| Capacité | 60 m |
| Emballage carton | 1178 x 785 x 667 mm |
| Nb / palette | 400 |
| Dimension palette | 800 x 1200 mm |
| Unité de vente | 10 |



CHARIOT DÉVIDOIR 60 M TUBE Ø 25 MM

Permet de transporter aisément le tuyau d'arrosage et de le ranger sans l'abîmer.

| | |
|---------------------------|---|
| Réf. | 415400 |
| Code barre |  3295074 |
| Capacité | 60 m Ø 1 |
| Ø tube chassis et poignée | 25 x 1,20 mm |
| Passage d'eau | 20 x 27 - 3/4 de pouce |
| Tambour | 4 cavaliers Ø 400 mm |
| Ø roues | 135 mm |
| Matière roue | Monobloc pvc |
| Raccord en entrée | Nez pvc |
| Raccord en sortie | Nez pvc |
| Modèle | Livré monté |
| Emballage | Housse plastique |
| Nb / palette | 15 |
| Dimension palette | 1000 x 1200 mm |
| Unité de vente | 1 |




Arroser

CHARIOT DÉVIDOIR 85 M TUBE Ø 25 MM

Permet de transporter aisément le tuyau d'arrosage et de le ranger sans l'abîmer.




| | |
|--------------------------------|---|
| Réf. | 415600 |
| Code barre |  3295074 |
| Capacité | 85 m Ø 1 |
| Ø tube chassis et poignée (mm) | 25 x 1,20 |
| Passage d'eau | 20 x 27 - 3/4 de pouce |
| Tambour | 4 cavaliers Ø 460 mm Passage d'eau col de cygne |
| Ø roues (mm) | 180 |
| Matière roue | Monobloc pvc |
| Raccord en entrée | Nez laiton automatique Raccord coudé tournant |
| Raccord en sortie | Nez laiton automatique |
| Poignée | Poignée mousse |
| Modèle | Livré monté |
| Emballage | Housse plastique |
| Nb / palette | 16 |
| Dimension palette | 1000 x 1200 mm |
| Unité de vente | 1 |

CHARIOT DÉVIDOIR PROFESSIONNEL 120 M

Permet de transporter aisément le tuyau d'arrosage et de le ranger sans l'abîmer.



| | |
|---------------------------|---|
| Réf. | 415300 |
| Code barre |  3295074 |
| Capacité | 120 m Ø 1 |
| Ø tube chassis et poignée | 25 x 1,50 mm |
| Passage d'eau | 20 x 27 - 3/4 de pouce |
| Tambour | 2 tôles d'enroulement - Ø 460 mm |
| Ø roues | 180 mm |
| Matière roue | Monobloc pvc |
| Raccord en entrée | Raccord coudé tournant laiton |
| Raccord en sortie | Nez laiton automatique |
| Modèle | Pré-assemblé |
| Emballage carton | Carton 560 x 500 x 640 mm |
| Nb / palette | 12 |
| Dimension palette | 1000 x 1200 mm |
| Unité de vente | 1 |

revex



DEPUIS 1810

revex

Manches de rechange et tréteaux

Dans le cadre d'une démarche éco-responsable, Revex met à votre disposition toute une gamme de manches de rechange, afin de vous permettre de **réparer vos outils et ainsi prolonger leur durée de vie.**

La plupart des manches que nous commercialisons sont certifiés PEFC.




Mais que signifie le label PEFC ?

PEFC inscrit la forêt dans le développement durable.

Comment ?

Grâce à des règles de gestion qui visent à préserver la forêt pour l'avenir tout en permettant de produire du bois. Une forêt gérée durablement est une forêt qui :

- **respecte et maintient sa biodiversité**, dont les sols et les eaux sont respectés,
- **est en bon état sanitaire et se renouve** 
- **bénéficie à toute la société** : ressource en bois, puits de carbone, lieu de promenade et de loisirs !

Le développement durable a pour objet de gérer les espaces et les ressources de manière à pouvoir répondre aux besoins présents sans compromettre ceux des générations futures.

Pour en savoir plus, rendez-vous sur www.pefc-france.org







revex



DEPUIS 1810









MANCHES BOIS GRANDS OUTILS

| | Réf. | Outil | Caractéristiques | Longueur (mm) | Ø (mm) | UV |  | Code barre |
|---|--------|---|-------------------------|---------------|---------|----|---|---|
| 1 | 028730 | Balai cantonnier | Droit | 1400 | 28 | 1 | 600 |  |
| | 028710 | Balai coco | Droit | 1200 | 25 | 1 | 500 |  |
| | 160140 | Balai à gazon | Droit | 1500 | 26 | 1 | 600 |  |
| | 161210 | Balai à gazon raidisseur | Droit | 1500 | 28 | 1 | 500 |  |
| 2 | 161350 | Bêche et louchet | Béquille | 900 | 39 | 1 | 594 |  |
| | 161340 | Bêche et louchet | Pomme | 1000 | 39 | 1 | 642 |  |
| | 161360 | Binette | Droit | 1300 | 28 | 1 | 556 |  |
| | 161390 | Croc, croissant, fourche 3 dents | Droit | 1300 | 38 | 1 | 936 |  |
| 3 | 161370 | Croc, croissant, fourche 3 dents | Pomme | 1500 | 40 | 1 | 928 |  |
| | 161380 | Croc, croissant, fourche 3 dents | Pomme | 1800 | 40 | 1 | 1270 |  |
| | 160220 | Croc, bêche, pioche cantonnier | Droit | 1000 | 46 | 1 | 700 |  |
| | 160860 | Fourche à bêcher | Béquille | 900 | 40 | 1 | 750 |  |
| 4 | 161400 | Fourche à bêcher | Cintré | 1000 | 39 | 1 | 708 |  |
| | 160360 | Fourche à betterave / cailloux | Droit poignée plastique | 1000 | 40 | 1 | 750 |  |
| | 161410 | Fourche à fumier | Cintré | 1350 | 38 | 1 | 810 |  |
| | 161420 | Houe | Droit | 1100 | 42 | 1 | 590 |  |
| | 061210 | Pelle | Cintré | 1350 | 40 | 1 | 1050 |  |
| | 161470 | Pelle | Droit | 1200 | 40 | 1 | 796 |  |
| | 061220 | Pelle | Droit poignée plastique | 870 | 37 | 1 | 650 |  |
| | 161550 | Pelle alimentaire | Pomme | 1200 | 32 | 1 | 670 |  |
| | 161490 | Pioche œil rond | Droit | 1000 | 50 | 1 | 734 |  |
| | 161480 | Pioche œil ovale | Droit | 1000 | 55 x 35 | 1 | 640 |  |
| | 161520 | Rabot | Pomme | 1200 | 32 | 1 | 670 |  |
| | 028720 | Ramasse noix | Droit | 1300 | 28 | 1 | 600 |  |
| 6 | 161500 | Râteau | Droit | 1700 | 28 | 1 | 600 |  |
| | 161430 | Râteau, balai gazon, ratissoire, griffe, grattoir | Droit | 1500 | 28 | 1 | 600 |  |
| | 160200 | Râteau plastique | Droit | 1800 | 27 | 1 | 700 |  |
| | 160390 | Râteau scarificateur | Droit | 1500 | 29 | 1 | 1000 |  |
| | 161440 | Serfouette | Droit | 1200 | 35 | 1 | 408 |  |
| | 160310 | Serfouette | Droit | 1100 | 32 | 1 | 450 |  |













MANCHES **BOIS GRANDS OUTILS AVEC FÉRULE**

| Réf. | Outil | Caractéristiques | Longueur (mm) | Ø (mm) | UV |  | Code barre |
|----------|--------------------|------------------|---------------|--------|----|---|---|
| 160970 | Croc | Droit | 1350 | 38 | 1 | 750 |  |
| 7 160820 | Fourche à bêcher | Béquille | 920 | 32 | 1 | 750 |  |
| 8 160810 | Fourche à bêcher | Cintré | 1000 | 32 | 1 | 750 |  |
| 160920 | Fourche à fumier | Cintré | 1350 | 38 | 1 | 750 |  |
| 9 160900 | Férule et capuchon | | | | 1 | 150 |  |










MANCHES **BÛCHERONNAGE / TAILLANDERIE**

| Réf. | Outil | Caractéristiques | Longueur (mm) | Ø (mm) | UV |  | Code barre |
|-----------|-------------------------------|------------------|---------------|-------------|----|---|---|
| 10 161460 | Masse et merlin œil ovale | Droit | 900 | 48 x 31 | 1 | 500 |  |
| 161450 | Hachette à tête | Droit | 360 | 37 x 27 | 1 | 144 |  |
| 125930 | Hachette ménage 600 g + coin | Droit | 360 | 50 x 25 | 1 | 200 |  |
| 11 125900 | Hachette ménage 800 g + coin | Droit | 380 | 43,5 x 12,5 | 1 | 600 |  |
| 12 125310 | Hache française 1,5 - 1,75 kg | Droit | 900 | 57,5 x 33 | 1 | 700 |  |
| 13 125920 | Hache allemande 1,6 kg + coin | Droit | 800 | 65 x 30 | 1 | 650 |  |
| 125800 | Serpe à soie | Droit | 150 | 30 | 1 | 150 |  |
| 14 202520 | Faucille | Droit | 140 | 30 | 1 | 160 |  |



MANCHES **TRI-MATIÈRE**

| Réf. | Outil | Caractéristiques | Longueur (mm) | Ø (mm) | UV |  | Code barre |
|-----------|--------------------------------|------------------|---------------|---------|----|---|---|
| 045360 | Hachette à tête | Droit | 370 | 40 x 30 | 1 | 275 |  |
| 15 046100 | Masse et merlin œil ovale | Droit | 900 | 48 x 31 | 1 | 1000 |  |
| 16 061350 | Pioche œil rond | Droit | 900 | 50 | 1 | 1000 |  |
| 17 046130 | Pelle, fourche, bêche, louchet | Pomme | 1100 | 38 | 1 | 1070 |  |
| 18 046150 | Fourche, bêche, louchet | Béquille | 900 | 38 | 1 | 1000 |  |



MANCHES RÉSINE

| Réf. | Outil | Caractéristiques | Longueur (mm) | Ø (mm) | UV | g | Code barre |
|------|---------------|------------------|---------------|--------|----|-----|------------|
| 19 | Croc et pelle | Droit | 1350 | 38 | 1 | 975 | |
| 20 | Fourche | Cintré | 1350 | 38 | 1 | 975 | |
| 21 | Râtelier | Droit | 1500 | 28 | 1 | 655 | |

MANCHES CLIP & GO

| Réf. | Outil | Caractéristiques | Longueur (mm) | Ø (mm) | UV | g | Code barre |
|------|----------------------------|------------------|---------------|--------|----|-----|------------|
| 22 | Manche Bois Clip & Go | Droit | 1400 | 28 | 1 | 640 | |
| 23 | Manche Bois Clip & Go | Droit | 1600 | 28 | 1 | 820 | |
| 24 | Manche aluminium Clip & Go | Droit | 1500 | 28 | 1 | 400 | |


AUTRES MANCHES

| Réf. | Outil | Caractéristiques | Longueur (mm) | Ø (mm) | UV | g | Code barre |
|--------|------------------|------------------|----------------|--------|----|-----|------------|
| 151300 | Manche aluminium | Télescopique | De 1330 à 2450 | 30 | 1 | 505 | |

TRÉTEAUX

Équipement polyvalent et essentiel pour tout atelier de bricolage ou sur un chantier.

| Réf. | Caractéristiques (en mm) | Charge maxi (kg) | Dimensions (mm) | UV | g | Code barre |
|--------|--------------------------|------------------|-----------------|----|------|------------|
| 028200 | T1 | 100 | 42x18x750 | 1 | 1050 | |
| 028210 | T2 | 200 | 45x25x750 | 1 | 1350 | |
| 028220 | T3 | 400 | 60x30x800 | 1 | 2250 | |





Manches de rechange



revex



DEPUIS 1810

revex

Les solutions revex


Revex,
bien plus
qu'un outil...

Nous proposons différents types de **solutions commerciales** afin de faciliter la mise en avant des produits en magasin. Vous trouverez dans cette section une sélection des présentoirs types que nous sommes en mesure de vous proposer.

N'hésitez pas à solliciter nos commerciaux pour toutes informations complémentaires sur ces solutions promotionnelles.

ABRÉVIATIONS EMMANCHAGE

| | |
|------|---------------------------------------|
| SM | sans manche |
| EM | avec manche |
| EMPO | avec manche pomme |
| EMBT | avec manche béquille |
| EMPP | avec manche bois et poignée plastique |



BOX BINETTES COUTEAUX

| Réf. Box | Désignation | Réf.produit | Charge mini. | L | p | H |
|----------|-----------------|-------------|--------------|-----|-----|-----|
| 111216 | Binette couteau | 550252 | 12 pièces | 600 | 400 | 600 |

BOX RÂTEAUX DÉSHERBEURS

| Réf. Box | Désignation | Réf.produit | Charge mini. | L | p | H |
|----------|-------------------|-------------|--------------|-----|-----|-----|
| 111216 | Râteau désherbeur | 550842 | 12 pièces | 600 | 400 | 600 |

BOX DÉSHERBEURS À POUSSER

| Réf. Box | Désignation | Réf.produit | Charge mini. | L | p | H |
|----------|----------------------|-------------|--------------|-----|-----|-----|
| 111216 | Désherbeur à pousser | 550792 | 12 pièces | 600 | 400 | 600 |

BOX GRATTOIRS PRO

| Réf. Box | Désignation | Réf.produit | Charge mini. | L | p | H |
|----------|--------------|-------------|--------------|-----|-----|-----|
| 111216 | Grattoir Pro | 550672 | 12 pièces | 600 | 400 | 600 |



Les solutions revex



BOX DÉSHERBEURS D'ALLÉES

| Réf. Box | Désignation | Réf.produit | Charge mini. | L | p | H |
|----------|----------------------------|-------------|--------------|-----|-----|-----|
| 111216 | Désherbeur d'allées forgés | 550732 | 12 pièces | 600 | 400 | 600 |
| | Désherbeur d'allées soudés | 550802 | | | | |

BOX GRATTOIRS DE VOIRIE

| Réf. Box | Désignation | Réf.produit | Charge mini. | L | p | H |
|----------|--------------------------|-------------|--------------|-----|-----|-----|
| 111216 | Grattoir de voirie 15 cm | 550642 | 12 pièces | 600 | 400 | 600 |
| | Grattoir de voirie 30 cm | 550652 | | | | |

BOX DÉSHERBEURS DE VOIRIE ET DÉSHERBEURS SARCLOIR

| Réf. Box | Désignation | Réf.produit | Charge mini. | L | p | H |
|----------|----------------------|-------------|---------------------|-----|-----|-----|
| 111216 | Désherbeur de voirie | 550722 | 16 pièces panachées | 600 | 400 | 600 |
| | Désherbeur sarcloir | 550762 | | | | |

BOX DÉSHERBEURS COUTEAUX DE PELOUSE ET RASETTES

| Réf. Box | Désignation | Réf.produit | Charge mini. | L | p | H |
|----------|-------------------------------|-------------|---------------------|-----|-----|-----|
| 111215 | Désherbeur couteau de pelouse | 550745 | 16 pièces panachées | 600 | 400 | 600 |
| | Rasette | 551002 | | | | |



BOX BALAIS BI-MATIÈRE

| Réf. Box | Désignation | Réf.produit | Charge mini. | L | p | H |
|----------|---------------------------|-------------|------------------------|-----|-----|-----|
| 111820 | Balai bi-matière fil rond | 550002 | 24 pièces panachées | 800 | 600 | 645 |
| | Balai bi-matière fil plat | 549012 | | | | |

BOX BALAIS ERGONOMIQUES

| Réf. Box | Désignation | Réf.produit | Charge mini. | L | p | H |
|----------|-------------------|-------------|--------------|-----|-----|-----|
| 111820 | Balai ergonomique | 549072 | 36 pièces | 800 | 600 | 645 |

BOX GRANDS OUTILS

| Réf. Box | Désignation | Réf.produit | Charge mini. | L | p | H |
|----------|---|-------------|------------------------|-----|-----|-----|
| 111820 | Balai bi-matière fil rond EM Bois | 550002 | 24 pièces panachées | 800 | 600 | 645 |
| | Balai bi-matière fil plat EM Bois | 549012 | | | | |
| | Balai ergonomique EM Bois | 549072 | | | | |
| | Balai raidisseur fil plat EM Bois | 550052 | | | | |
| | Balai plastique rectangulaire EM Bois | 549062 | | | | |
| | Bêche à rebord 28 cm EMPO Bois | 131212 | | | | |
| | Bêche à rebord 28 cm EMPO Tri-mat | 131217 | | | | |
| | Binette lame acier 14 cm EM Bois | 550232 | | | | |
| | Binette à rosier 8 cm EM Bois | 760222 | | | | |
| | Émietteur EM Bois | 550822 | | | | |
| | Fourche à bêcher 4 dts 30 cm EMPO Bois | 188012 | | | | |
| | Fourche à bêcher 4 dts 27 cm EMPO Tri-mat | 189017 | | | | |
| | Griffe paysagiste 4 dts EM Bois | 138012 | | | | |
| | Louchet senlis 28 cm EMPO Bois | 134722 | | | | |
| | Louchet senlis 28 cm EMPO Tri-mat | 134727 | | | | |
| | Râteau 14 dents droites EM Bois | 134932 | | | | |
| | Râteau 14 dents courbes EM Bois | 135032 | | | | |
| | Scarificateur à roues EM Bois | 552812 | | | | |
| | Serfouette panne et fourche 30 cm EM Bois | 136122 | | | | |
| | Serfouette panne et langue 30 cm EM Bois | 136322 | | | | |



Les solutions revex



PRÉSENTOIR LOUCHETS D'ARRACHAGE

| Réf. PLV | Désignation | Réf.produit | Charge mini. | L | P | H |
|----------|----------------------------------|-------------|--------------|-----|-----|-----|
| 111282 | Louchet d'arrachage EMPO Tri-mat | 134537 | 9 pièces | 400 | 600 | 175 |
| | Louchet d'arrachage EMBT Tri-mat | 134539 | | | | |

PRÉSENTOIR FOURCHES AÉRATRICES

| Réf. PLV | Désignation | Réf.produit | Charge mini. | L | P | H |
|----------|---|-------------|--------------|-----|-----|-----|
| 111136 | Fourche aératrice 4 dts courbes EM Bois | 130382 | 6 pièces | 300 | 585 | 300 |
| | Fourche aératrice 5 dts courbes EM Bois | 130372 | | | | |

PRÉSENTOIR BÊCHES ET LOUCHETS

| Réf. PLV | Désignation | Réf.produit | Charge mini. | L | P | H |
|----------|-----------------------------------|-------------|--------------|-----|-----|-----|
| 111283 | Bêche à rebord 28 cm EMPO Bois | 131212 | 9 pièces | 400 | 600 | 175 |
| | Bêche à rebord 28 cm EMBT Bois | 131215 | | | | |
| | Bêche à rebord 28 cm EMPO Tri-mat | 131217 | | | | |
| | Bêche à rebord 28 cm EMBT Tri-mat | 131219 | | | | |
| | Louchet nord 28 cm EMBT Bois | 134215 | | | | |
| | Louchet nord 28 cm EMBT Tri-mat | 134219 | | | | |
| | Louchet senlis 28 cm EMPO Bois | 134722 | | | | |
| | Louchet senlis 28 cm EMBT Bois | 134725 | | | | |
| | Louchet senlis 28 cm EMPO Tri-mat | 134727 | | | | |
| | Louchet senlis 28 cm EMBT Tri-mat | 134729 | | | | |
| | Louchet senlis 30 cm EMBT Bois | 134735 | | | | |



revex



DEPUIS 1810




PRÉSENTOIR **CARRÉ DU POTAGER**

| Réf. PLV | Désignation | Réf.produit | Charge mini. | L | p | H |
|----------|---|-------------|---------------------|-----|-----|------|
| 111273 | Râteau léger 120 cm EM Bois | 760602 | 54 pièces panachées | 800 | 600 | 1000 |
| | Bêche légère 90 cm EMPP | 760616 | | | | |
| | Fourche à bêcher 90 cm EMPP | 760626 | | | | |
| | Serfouette panne & langue légère 120 cm EM Bois | 760632 | | | | |
| | Binette légère 120 cm EM Bois | 760642 | | | | |
| | Griffe légère 120 cm EM Bois | 760652 | | | | |



PRÉSENTOIR **GRIFFES ROTATIVES**

| Réf. PLV | Désignation | Réf.produit | Charge mini. | L | p | H |
|----------|-----------------------------|-------------|--------------|-----|-----|------|
| 111254 | Griffe cultivateur rotative | 553942 | 8 | 450 | 760 | 1400 |



CROSS **MARKETING**

| Réf. Cross | Désignation | Réf.produit | Charge mini. | L | p | H |
|------------|--------------------------|-------------|--------------|----|----|------|
| 111171 | Mini râteau désherbeur | 760602 | 16 pièces | 90 | 95 | 1260 |
| | Mini brosse | 760616 | | | | |
| | Griffe rocaille rotative | 760626 | | | | |
| | Pelle de jardin | 760632 | | | | |

TABLETTE GAMME MASSIFS ET ROCAILLES



| Réf. PLV | Désignation | Réf.produit | Charge mini. | L | P | H |
|----------|--|-------------|---------------------|-----|-----|-----|
| 111271 | Transplantoir à soie forgé | 760502 | 36 pièces panachées | 760 | 370 | 700 |
| | Transplantoir étroit et gradué | 760512 | | | | |
| | Couteau désherbeur | 760522 | | | | |
| | Mini désherbeur de massifs | 552142 | | | | |
| | Croc forgé 3 dents EM 0,40 m | 760532 | | | | |
| | Houe rocaille EM 0,40 m | 760542 | | | | |
| | Serfouette forgée panne et fourche EM 0,40 m | 760552 | | | | |
| | Serfouette forgée panne et langue EM 0,40 m | 760562 | | | | |
| | Râteau 7 dents multi-tâches EM 0,40 m | 760572 | | | | |
| | Désherbeur de massifs EM 0,40 m | 760582 | | | | |

TABLETTE OUTILS ROCAILLES BLEUS



| Réf. PLV | Désignation | Réf.produit | Charge mini. | L | P | H |
|----------|--------------------------------------|-------------|---------------------|-----|-----|-----|
| 111267 | Balai 7 dents fils plats | 553622 | 46 pièces panachées | 760 | 370 | 700 |
| | Griffe à fleurs 5 dents | 551622 | | | | |
| | Serfouette à fleurs panne et fourche | 552022 | | | | |
| | Serfouette à fleurs panne et langue | 551922 | | | | |
| | Transplantoir | 552122 | | | | |
| | Râteau balcon 5 dents | 551822 | | | | |
| | Binette nanterre 8 cm | 551522 | | | | |
| | Griffe piocheuse 3 dents | 551722 | | | | |

TABLETTE MULTICOLOR



| Réf. PLV | Désignation | Réf.produit | Charge mini. | L | P | H |
|----------|----------------------------|-------------|---------------------|-----|-----|-----|
| 111267 | Couteau désherbeur | 557012 | 46 pièces panachées | 760 | 370 | 700 |
| | Griffe 5 dents | 557022 | | | | |
| | Râteau | 557032 | | | | |
| | Serfouette panne et langue | 557042 | | | | |
| | Transplantoir | 557002 | | | | |



PRÉSENTOIR **MULTICOLOR**

| Réf. PLV | Désignation | Réf.produit | Charge mini. | L | P | H |
|----------|----------------------------|-------------|---------------------|-----|-----|------|
| 111853 | Couteau désherbeur | 557012 | 60 pièces panachées | 705 | 360 | 1360 |
| | Griffe 5 dents | 557022 | | | | |
| | Râteau | 557032 | | | | |
| | Serfouette panne et langue | 557042 | | | | |
| | Transplantoir | 557002 | | | | |



PRÉSENTOIR **BRASS'COMPOST**

| Réf. PLV | Désignation | Réf.produit | Charge mini. | L | P | H |
|----------|---------------|-------------|--------------|-----|-----|-----|
| 111854 | Brass'compost | 552310 | 9 pièces | 535 | 540 | 805 |



PRÉSENTOIR **ENFANT**

| Réf. PLV | Désignation | Réf.produit | Charge mini. | L | P | H |
|----------|----------------------------------|-------------|---------------------|-----|-----|------|
| 111223 | Balai paille de riz gamme enfant | 554212 | 90 pièces panachées | 705 | 360 | 1360 |
| | Balai fils plats junior jaune | 554412 | | | | |
| | Balai cantonnier junior jaune | 554422 | | | | |
| | Bêche junior verte | 554432 | | | | |
| | Biniette junior verte | 554442 | | | | |
| | Râteau junior jaune | 554452 | | | | |
| | Serfouette junior verte | 554462 | | | | |
| | Pelle à rebord junior bleue | 554472 | | | | |
| | Pelle à poussière junior bleue | 554482 | | | | |
| | Transplantoir junior bleu | 554492 | | | | |
| | Mini râteau junior jaune | 554412 | | | | |
| | Mini serfouette junior verte | 554422 | | | | |

CONCEPT MANCHE DE RECHANGE - 1 M JARDIN



| Réf. PLV | Désignation | Réf.produit | Charge mini. | L | P | H |
|----------|---|-------------|--------------|------|-----|-----|
| 111275 | Manche Bois balai cantonnier 140 cm | 028730 | 5 pièces | 1000 | 370 | 800 |
| | Manche Bois bêche béquille 90 cm | 161350 | 5 pièces | | | |
| | Manche Bois bêche pomme 100 cm | 161340 | 5 pièces | | | |
| | Manche Bois binette 130 cm | 161360 | 5 pièces | | | |
| | Manche Bois croc, croissant, fourche 3 dents, grattoir de voirie 130 cm | 161390 | 5 pièces | | | |
| | Manche Bois croc, croissant, fourche 3 dents, grattoir de voirie 150 cm | 161370 | 5 pièces | | | |
| | Manche Bois croc, croissant, fourche 3 dents, grattoir de voirie 180 cm | 161380 | 5 pièces | | | |
| | Manche Bois fourche à fumier cintré 135 cm | 161410 | 5 pièces | | | |
| | Manche Bois fourche bêche 100 cm | 161400 | 5 pièces | | | |
| | Manche Bois houe 110 cm | 161420 | 5 pièces | | | |
| | Manche Bois masse et merlin 90 cm | 161460 | 5 pièces | | | |
| | Manche Bois pelle 120 cm | 161470 | 5 pièces | | | |
| | Manche Bois pioche 100 cm | 161490 | 5 pièces | | | |
| | Manche Bois râteau 170 cm | 161500 | 5 pièces | | | |
| | Manche Bois râteau, balai à gazon, ratissoire, griffe, grattoir 150 cm | 161430 | 5 pièces | | | |
| | Manche Bois serfouette 120 cm | 161440 | 5 pièces | | | |
| | Manche Résine croc 135 cm | 125210 | 5 pièces | | | |
| | Manche Résine fourche et pelle cintrée 135 cm | 125220 | 5 pièces | | | |
| | Manche Résine râteau 150 cm | 125230 | 5 pièces | | | |
| | Manche Tri-matière pelle, fourche, bêche et louchet pomme 110 cm | 046130 | 5 pièces | | | |
| | Manche Tri-matière bêche, fourche à bêcher et louchet béquille 90cm | 046150 | 5 pièces | | | |
| | Manche Tri-matière masse et merlin 90 cm | 046100 | 5 pièces | | | |
| | Manche Tri-matière pioche 90 cm | 061350 | 5 pièces | | | |

A

| | |
|---------------------|-----|
| Affûteur | 74 |
| Auto-griffe..... | 34 |
| Autres manches..... | 110 |

B

| | |
|--|-----|
| Balai à gazon bi-matière fils plats | 51 |
| Balai à gazon bi-matière fils ronds..... | 51 |
| Balai à gazon extensible | 52 |
| Balai à gazon fils plats | 51 |
| Balai à gazon fils plats (Clip & Go) | 94 |
| Balai à gazon fils ronds | 52 |
| Balai à gazon fils ronds (Clip & Go)..... | 94 |
| Balai à gazon plastique (Clip & Go)..... | 94 |
| Balai à gazon professionnel fil rond | 52 |
| Balai à gazon raidisseur fil plat | 52 |
| Balai atelier | 100 |
| Balai cantonnier junior jaune | 89 |
| Balai coco douille métal | 100 |
| Balai coco à vis | 100 |
| Balai de cantonnier | 101 |
| Balai de chantier | 100 |
| Balai de haie | 53 |
| Balai de rocaille | 62 |
| Balai ergonomique polypropylène..... | 53 |
| Balai fil métal..... | 54 |
| Balai fil plat | 66 |
| Balai fils plats junior jaune | 89 |
| Balai paille de riz | 101 |
| Balai paille de riz junior | 89 |
| Balai plastique rectangulaire | 54 |
| Balayette coco | 101 |
| Bêche à rebords..... | 20 |
| Bêche Carré Potager | 61 |
| Bêche junior verte | 89 |
| Bêche ouest | 20 |
| Bêche Senlis | 21 |
| Binette à rosier | 35 |
| Binette couteau | 49 |
| Binette Carré Potager..... | 61 |
| Binette junior verte | 89 |
| Binette lame acier | 35 |
| Binette massifs | 63 |
| Binette Nanterre 80 mm | 66 |

| | |
|---|-----|
| Binette parisienne forgée | 35 |
| Box balais bi-matière | 116 |
| Box balais ergonomiques | 116 |
| Box binettes couteaux | 114 |
| Box désherbeurs à pousser | 114 |
| Box désherbeurs couteaux de pelouse et rasettes | 115 |
| Box désherbeurs d'allées | 115 |
| Box désherbeurs de voirie et désherbeurs sarcloir | 115 |
| Box grands outils | 116 |
| Box grattoirs pro | 114 |
| Box grattoirs de voirie | 115 |
| Box râpeaux désherbeurs | 114 |
| Brass compost..... | 43 |
| Brosse de jardin (Clip & Go) | 94 |
| Brouette enfant | 91 |
| Butteur rayonneur | 32 |

C

| | |
|---|-----|
| Chariot dévidoir 60 m tube Ø25 mm | 104 |
| Chariot dévidoir 85 m Tube Ø25 mm | 105 |
| Chariot dévidoir professionnel 120 m | 105 |
| Chariot porte-bûches renforcé | 80 |
| Cisaille haie | 75 |
| Coffin à pierre à faux | 74 |
| Coin à bois..... | 80 |
| Coin aluminium | 80 |
| Coin d'abattage plastique | 80 |
| Coin éclateur | 80 |
| Concept manche de rechange - 1 M Jardin..... | 121 |
| Cordeau de jardin | 43 |
| Coupe-ronces | 83 |
| Couteau à dalle | 65 |
| Couteau à tondeuse | 65 |
| Couteau désherbeur (Les Multicolors) | 69 |
| Couteau désherbeur acier trempé..... | 64 |
| Croc à bêcher à douille renversée 4 dents triangulaires..... | 28 |
| Croc à bêcher à douille renversée léger 4 dents triangulaires | 28 |
| Croc à fleurs (Clip & Go) | 94 |
| Croc à fleurs à soie | 62 |
| Croc à fumier à douille 4 dents | 28 |
| Croc à fumier à douille épaules carrées 5 dents | 29 |
| Croc à fumier à soie 4 dents | 29 |
| Croc à fumier épaules carrées 6 dents | 29 |
| Croc de jardin à douille 4 dents triangulaires | 29 |
| Croc forgé 3 dents | 62 |

| | |
|---|-----|
| Croc Paris 2 dents 23 cm (plates à bout carré)..... | 30 |
| Croc Paris 3 dents 23 cm (plates à bout carré)..... | 30 |
| Croc sans crête à douille 4 dents triangulaires 28 cm | 30 |
| Croissant courant..... | 83 |
| Croissant courant à crochet | 84 |
| Cross marketing | 118 |
| Cueille-fruits | 43 |
| Cueille-fruits (Clip & Go) | 94 |
| Cultivateur 3 dents fixes | 32 |
| Cultivateur 5 dents amovibles | 32 |

D

| | |
|-------------------------------------|-----|
| Déracineur | 51 |
| Désherbeur à pousser | 50 |
| Désherbeur couteau de pelouse | 49 |
| Désherbeur d'allées | 49 |
| Désherbeur de massifs..... | 50 |
| Désherbeur de massifs | 63 |
| Désherbeur de voirie | 50 |
| Désherbeur manuel | 55 |
| Désherbeur sarcloir | 50 |
| Dévidoir mural orientable | 104 |
| Dresse bordure (Clip & Go) | 95 |
| Dresse bordure soudé | 54 |

E

| | |
|---|----|
| Ébrancheur forgé branches aluminium | 75 |
| Élagueur deux tranchants | 84 |
| Émietteur | 32 |
| Émietteur (Clip & Go) | 95 |
| Ensemble fauchon + manche | 72 |
| Ensemble faux + manche | 72 |
| Épinette | 75 |

F

| | |
|--|----|
| Fauchon à broussaille demi-large | 72 |
| Faucille à broussaille coudée | 72 |
| Faucille à broussaille | 73 |
| Faucille à dents Maroc | 73 |
| Faucille à herbe | 73 |
| Faucille à herbe de jardin | 73 |
| Faucillon à bois | 84 |
| Faux à herbe demi-large à talon | 73 |

| | |
|---|----|
| Faux à herbe demi-large sans talon | 74 |
| Fourche à balle 3 dents 23 cm | 38 |
| Fourche à bêcher 4 dents - Triangle 27 cm..... | 21 |
| Fourche à bêcher 4 dents - Triangle 30 cm..... | 22 |
| Fourche à bêcher 4 dents - Triangle Nantes 30 cm | 22 |
| Fourche à bêcher 4 dents - Triangle Pro 30 cm | 22 |
| Fourche à bêcher à soie 4 dents | 23 |
| Fourche à bêcher carré potager | 61 |
| Fourche à betteraves 6 dents avec boule 36 cm | 39 |
| Fourche à cailloux 9 dents 35 cm..... | 39 |
| Fourche à charger 4 dents 40 cm | 39 |
| Fourche à faner 3 dents 30 cm | 40 |
| Fourche à fleurs (Clip & Go)..... | 95 |
| Fourche à foin 3 dents 30 cm | 40 |
| Fourche à fumier 4 dents 30 cm | 40 |
| Fourche à fumier 5 dents 30 cm | 40 |
| Fourche à fumier à soie 4 dents 30 cm | 41 |
| Fourche à fumier épaules carrées 4 dents 32 cm | 41 |
| Fourche à fumier épaules carrées 4 dents 35 cm | 41 |
| Fourche à maïs épaules carrées 5 dents 32 cm | 41 |
| Fourche à maïs épaules carrées 6 dents 32 cm | 42 |
| Fourche à pomme de terre 9 dents avec boule 35 cm | 39 |
| Fourche à rosier à soie | 62 |
| Fourche aératrice..... | 42 |

G

| | |
|---|----|
| Gouge à asperges 57 cm..... | 43 |
| Gouge à asperges pro 70 cm..... | 43 |
| Grattoir à douille | 36 |
| Grattoir de jardin (Clip & Go) | 96 |
| Grattoir de voirie | 35 |
| Grattoir forgé..... | 17 |
| Grattoir Pro | 49 |
| Griffe 3 dents..... | 64 |
| Griffe 5 dents (Les Multicolors) | 69 |
| Griffe à fleurs 5 dents | 66 |
| Griffe à remblai | 18 |
| Griffe Carré Potager | 61 |
| Griffe cultivateur rotative | 31 |
| Griffe paysagiste | 28 |
| Griffe piocheuse 3 dents..... | 33 |
| Griffe piocheuse 3 dents (Les Manches Bois) | 66 |
| Griffe piocheuse 3 dents (Clip & Go) | 96 |
| Griffe rocaille rotative | 68 |
| Griffe-grattoir | 33 |

H

| | |
|---------------------------------|----|
| Hache allemande Din | 81 |
| Hache française œil ovale | 82 |
| Hachette à tête | 81 |
| Hachette de ménage | 82 |
| Houe à défricher | 30 |
| Houe réunion | 31 |
| Houe rocaille | 62 |
| Houe standard | 31 |

L

| | |
|---|----|
| Lot balais ergonomiques polypropylène | 53 |
| Louchet d'arrachage | 23 |
| Louchet nord poli | 23 |
| Louchet pépiniériste professionnel | 24 |
| Louchet Senlis poli | 24 |
| Louchet Vosges pointu poli | 24 |

M

| | |
|---|----------|
| Machette lame droite | 76 |
| Manches Bois grands outils | 108 |
| Manches Bois grands outils avec fêrle | 109 |
| Manches bûcheronnage / Taillanderie | 109 |
| Manches Clip & Go | 97 / 110 |
| Manches résine | 110 |
| Manches Tri-matière | 109 |
| Masse couple douille conique | 81 |
| Merlin à bec | 83 |
| Merlin douille conique | 82 |
| Mini brosse | 67 |
| Mini croc à rosier | 33 |
| Mini désherbeur de massifs | 67 |
| Mini grattoir (Clip & Go) | 96 |
| Mini grattoir à douille | 36 |
| Mini pelle plastique | 18 |
| Mini pelle poignée plastique | 18 |
| Mini râteau désherbeur | 67 |
| Mini râteau junior jaune | 91 |
| Mini serfouette junior verte | 91 |

N

| | |
|-----------------------------|----|
| Nettoyeur de rocaille | 65 |
|-----------------------------|----|

P

| | |
|---|-----|
| Pal de fer | 45 |
| Panier de récolte | 44 |
| Pelle à déchets | 18 |
| Pelle à neige alpine | 16 |
| Pelle à neige Duralumin | 16 |
| Pelle à poussière | 18 |
| Pelle à poussière junior bleue | 90 |
| Pelle à rebord junior bleue | 90 |
| Pelle alimentaire renforcée | 15 |
| Pelle Alsace à rebord | 13 |
| Pelle aluminium top light | 14 |
| Pelle Angers | 14 |
| Pelle Angoulême | 12 |
| Pelle auto Duralumin | 16 |
| Pelle Bordeaux à douille | 13 |
| Pelle carrée - manche anneau | 13 |
| Pelle carrée - manche béquille | 13 |
| Pelle carrée col de cygne | 12 |
| Pelle de jardin | 68 |
| Pelle de manutention | 14 |
| Pelle fibre de verre multi-usages | 14 |
| Pelle forgée creuse | 14 |
| Pelle pioche articulée | 18 |
| Pelle ronde - manche anneau | 13 |
| Pelle ronde - manche béquille | 13 |
| Pelle ronde col de cygne | 12 |
| Pelle-bêche de jardin | 25 |
| Pierre à faux | 74 |
| Pince à déchets à gachette | 54 |
| Pince de ramassage | 55 |
| Pioche à hache œil rond | 19 |
| Pioche de cantonnier œil rond | 19 |
| Pioche terrassier œil ovale | 20 |
| Pioche terrassier œil rond | 19 |
| Plantoir | 66 |
| Plantoir à bulbe articulé zingué | 68 |
| Plantoir à bulbe gradué laqué | 66 |
| Plantoir tout acier | 68 |
| Poussoir à neige polypropylène | 17 |
| Poussoir aluminium | 17 |
| Poussoir polypro ergonomique | 17 |
| Présentoir bêches et louchets | 117 |
| Présentoir brass compost | 120 |
| Présentoir carré du potager | 118 |
| Présentoir enfant | 120 |

| | |
|---------------------------------------|-----|
| Présentoir fourches aératrices | 117 |
| Présentoir griffes rotatives | 118 |
| Présentoir louchets d'arrachage | 117 |
| Présentoir Multicolor | 120 |

R

| | |
|---|----|
| Racloir écurie..... | 42 |
| Racloir tôle | 42 |
| Ramasse noisettes et olives + écarteur | 44 |
| Ramasse noix + écarteur..... | 44 |
| Range bûches | 83 |
| Rasette | 50 |
| Râteau (Les Multicolors) | 69 |
| Râteau 10 dents (Clip & Go) | 96 |
| Râteau 14 dents (Clip & Go) | 97 |
| Râteau 7 dents multi-tâches (Les 40 cm) | 63 |
| Râteau à gazon 32 dents..... | 56 |
| Râteau à gazon droit 56 dents..... | 56 |
| Râteau à gazon plastique | 56 |
| Râteau à olives | 45 |
| Râteau carré potager | 61 |
| Râteau de balcon 5 dents | 67 |
| Râteau de culture | 37 |
| Râteau désherbeur | 49 |
| Râteau douille forgée dents courbes | 37 |
| Râteau douille forgée dents droites | 38 |
| Râteau douille soudée dents courbes | 37 |
| Râteau douille soudée dents droites | 38 |
| Râteau junior jaune | 90 |
| Râteau plastique | 56 |
| Râteau niveleur | 57 |
| Râteau scarificateur | 56 |
| Râteau sillonneur 5 socs réglables..... | 33 |
| Ratissoire à pousser soudée | 36 |
| Ratissoire à tirer (Clip & Go)..... | 97 |
| Ratissoire à tirer soudée | 36 |
| Ratissoire universelle forgée | 37 |
| Rouleau à gazon | 55 |

S

| | |
|--|----|
| Scarificateur à roues..... | 57 |
| Scarificateur à roues (Clip & Go)..... | 97 |
| Scie à bûches | 84 |
| Scie couteau de jardinier | 76 |

| | |
|--|-----|
| Scie de jardin..... | 84 |
| Scie pliante | 76 |
| Sécateur à élaguer | 76 |
| Sécateur forgé lame interchangeable | 77 |
| Sécateur forgé monobloc | 77 |
| Serfouette à fleurs panne et fourche | 67 |
| Serfouette à fleurs panne et langue..... | 67 |
| Serfouette à vigne dents plates..... | 33 |
| Serfouette forgée panne et fourche..... | 34 |
| Serfouette forgée panne et fourche (les 40 cm) | 63 |
| Serfouette forgée panne et langue | 34 |
| Serfouette forgée panne et langue (Les 40 cm) | 63 |
| Serfouette junior verte | 90 |
| Serfouette panne et fourche (Clip & Go) | 97 |
| Serfouette panne et langue (Les Multicolors) | 69 |
| Serfouette panne et langue carré potager | 61 |
| Serpe à soie manche cuir et crochet | 85 |
| Serpe à soie manche plastique et crochet | 85 |
| Serpe à soie sans bec | 85 |
| Serpe à soie standard | 85 |
| Serpe à soie universelle | 85 |
| Serpe manche bi-matière | 85 |
| Support mural métallique | 104 |

T

| | |
|---|-----|
| Tablette gamme massifs et rocailles | 119 |
| Tablette Multicolor | 119 |
| Tablette outils rocailles bleus | 119 |
| Tarière..... | 45 |
| Traîneau à neige polypropylène | 17 |
| Tréteaux | 110 |
| Tranche à planter..... | 31 |
| Transplantoir (Les Manches Bois) | 67 |
| Transplantoir (Les Multicolors) | 69 |
| Transplantoir à soie forgée | 64 |
| Transplantoir étroit et gradué | 64 |
| Transplantoir junior bleu..... | 90 |
| Transplantoir tout acier | 68 |



revex



DEPUIS 1810

Area with horizontal dotted lines for text entry.